



# Alunos da EMEBE visitam Laboratório de Ciências da Escola Municipal João Toledo



**N**o dia 15 de maio, alunos da Escola Municipal de Educação Básica Especial José “Bepe” Mólodo tiveram uma experiência diferenciada de aprendizagem, graças ao Projeto Cientistas do Amanhã.

Sete alunos da turma pré-alfabetização e oito da sala de alfabetização visitaram o Laboratório de Ciências “Prof. Antonio José Mazzer Lazarin”, localizado na EMEF João Toledo. Na ocasião, eles puderam ter contato com equipamentos

do laboratório e vivenciar na realidade conteúdos aprendidos na sala de aula, durante as aulas do Projeto.

Em cada bancada do laboratório foram deixados diferentes seres vivos ou parte deles para serem observados através do microscópio e da lupa, e ao lado, os alunos precisavam dizer qual era a classificação correta do que eles haviam visto.

Durante a visita, os estudantes contaram com aula e apresentação da pro-

fessora do Projeto Cientistas do Amanhã Francieli de Jesus e da orientadora de ciências Erika Freitas Roldão. As professoras Lilisane Brigatti e Lilian Cristiane Pereira da Rocha, a coordenadora Leila Aparecida Pereira da Rocha e a orientadora Sandra Flora também acompanharam a visita.

### Projeto Cientistas do Amanhã

Iniciado no começo de 2018, o projeto tem como objetivo incentivar que os

alunos observem o mundo a sua volta de forma mais crítica e reflexiva; aprimorem seus saberes, incorporem, aos poucos, o conhecimento científico e; sobretudo, desenvolvam ao longo de suas vidas ações de intervenção para melhorar a qualidade de vida pessoal, coletiva e socioambiental.

As aulas são ministradas pelas professoras Francieli de Jesus e Mariana Fernandes De Britto Costa para o ensino especial, infantil e fundamental I e II.





**PREFEITURA MUNICIPAL DE CERQUILHO**  
**DEPARTAMENTO DE FINANÇAS**  
**SETOR CONTÁBIL**

RGF - ANEXO 1 - DEMONSTRATIVO DA DESPESA COM PESSOAL  
Período de Ref.: 01/01/2018 a 30/04/2018 - 1º Quadrimestre (Janeiro à Abril)

Exercício: 2018

Página: 1/1

RGF - ANEXO 1 (LRF, art. 55, inciso I, alínea "a")

R\$ 1,00

CAMPO	DESPESA COM PESSOAL	DESPESAS EXECUTADAS (Últimos 12 meses)						
		LIQUIDADAS						
		1 Mai/2017	2 Jun/2017	3 Jul/2017	4 Ago/2017	5 Set/2017	6 Out/2017	7 Nov/2017
<b>1</b>	<b>DESPESA BRUTA COM PESSOAL (I)</b>	<b>6.208.553,48</b>	<b>6.118.915,22</b>	<b>6.036.877,51</b>	<b>6.222.000,39</b>	<b>6.181.221,52</b>	<b>6.169.113,97</b>	<b>6.323.546,82</b>
<b>2</b>	<b>Pessoal Ativo</b>	<b>5.138.699,04</b>	<b>5.045.474,30</b>	<b>4.960.509,82</b>	<b>5.142.563,92</b>	<b>5.082.546,93</b>	<b>5.085.514,40</b>	<b>5.234.711,02</b>
3	Vencimento, Vantagens e Outras Despesas Variáveis	4.515.184,80	4.418.554,67	4.641.771,26	4.523.848,24	4.425.791,67	4.491.341,40	4.544.356,48
4	Obrigações Patronais	623.514,24	626.919,63	318.738,56	618.715,68	656.755,26	594.173,00	690.354,54
5	Benefícios Previdenciários	0,00	0,00	0,00	0,00	0,00	0,00	0,00
<b>6</b>	<b>Pessoal Inativo e Pensionistas</b>	<b>1.069.854,44</b>	<b>1.073.440,92</b>	<b>1.076.367,69</b>	<b>1.079.436,47</b>	<b>1.098.674,59</b>	<b>1.083.599,57</b>	<b>1.088.835,80</b>
7	Aposentadorias, Reserva e Reformas	889.056,05	891.875,81	895.134,74	895.899,43	917.029,24	901.866,36	905.762,31
8	Pensões	179.414,30	180.254,98	180.207,64	182.480,66	180.651,11	180.651,11	182.110,32
9	Outros Benefícios Previdenciários	1.384,09	1.310,13	1.025,31	1.056,38	994,24	1.082,10	963,17
10	Outras Despesas de Pessoal decorrentes de Contratos de Terceirização (§ 1º do art. 18 da LRF)	0,00	0,00	0,00	0,00	0,00	0,00	0,00
<b>11</b>	<b>DESPESAS NÃO COMPUTADAS (§ 1º do art. 19 da LRF) (II)</b>	<b>1.049.497,54</b>	<b>1.053.157,98</b>	<b>1.056.369,57</b>	<b>1.059.407,28</b>	<b>1.078.707,54</b>	<b>1.063.544,66</b>	<b>1.068.899,82</b>
12	Indenizações por Demissão e Incentivos à Demissão Voluntária	0,00	0,00	0,00	0,00	0,00	0,00	0,00
13	Decorrentes de Decisão Judicial de Período Anterior ao da Apuração	0,00	0,00	0,00	0,00	0,00	0,00	0,00
14	Despesas de Exercícios Anteriores de Período Anterior ao da Apuração	0,00	0,00	0,00	0,00	0,00	0,00	0,00
15	Inativos e Pensionistas com Recursos Vinculados	1.049.497,54	1.053.157,98	1.056.369,57	1.059.407,28	1.078.707,54	1.063.544,66	1.068.899,82
<b>16</b>	<b>DESPESA LÍQUIDA COM PESSOAL (III) = (I - II)</b>	<b>5.159.055,94</b>	<b>5.065.757,24</b>	<b>4.980.507,94</b>	<b>5.162.593,11</b>	<b>5.102.513,98</b>	<b>5.105.569,31</b>	<b>5.254.647,00</b>

CAMPO	DESPESA COM PESSOAL	DESPESAS EXECUTADAS (Últimos 12 meses)						INSCRITAS EM R.P. NÃO PROCESSADOS (b)
		LIQUIDADAS						
		8 Dez/2017	9 Jan/2018	10 Fev/2018	11 Mar/2018	12 Abr/2018	TOTAL (ÚLTIMOS 12 MESES) (a)	
<b>1</b>	<b>DESPESA BRUTA COM PESSOAL (I)</b>	<b>12.606.831,32</b>	<b>5.786.587,45</b>	<b>6.117.164,76</b>	<b>6.125.293,71</b>	<b>6.455.039,57</b>	<b>80.351.145,72</b>	
<b>2</b>	<b>Pessoal Ativo</b>	<b>10.450.539,74</b>	<b>4.694.150,14</b>	<b>5.002.938,92</b>	<b>5.009.588,52</b>	<b>5.308.799,80</b>	<b>66.156.036,55</b>	
3	Vencimento, Vantagens e Outras Despesas Variáveis	9.072.788,08	4.014.951,64	4.402.087,95	4.402.980,83	4.658.977,49	58.112.634,51	
4	Obrigações Patronais	1.377.751,66	679.198,50	600.850,97	606.607,69	649.822,31	8.043.402,04	
5	Benefícios Previdenciários	0,00	0,00	0,00	0,00	0,00	0,00	
<b>6</b>	<b>Pessoal Inativo e Pensionistas</b>	<b>2.156.291,58</b>	<b>1.092.437,31</b>	<b>1.114.225,84</b>	<b>1.115.705,19</b>	<b>1.146.239,77</b>	<b>14.195.109,17</b>	
7	Aposentadorias, Reserva e Reformas	1.795.484,06	909.957,85	931.279,33	928.317,98	959.587,25	11.821.250,41	
8	Pensões	360.447,11	181.158,77	181.677,53	186.155,88	185.415,56	2.360.624,97	
9	Outros Benefícios Previdenciários	360,41	1.320,69	1.268,98	1.231,33	1.236,96	13.233,79	
10	Outras Despesas de Pessoal decorrentes de Contratos de Terceirização (§ 1º do art. 18 da LRF)	0,00	0,00	0,00	0,00	0,00	0,00	
<b>11</b>	<b>DESPESAS NÃO COMPUTADAS (§ 1º do art. 19 da LRF) (II)</b>	<b>2.117.985,55</b>	<b>1.072.160,81</b>	<b>1.094.081,95</b>	<b>1.095.558,50</b>	<b>1.126.087,45</b>	<b>13.935.458,65</b>	
12	Indenizações por Demissão e Incentivos à Demissão Voluntária	0,00	0,00	0,00	0,00	0,00	0,00	
13	Decorrentes de Decisão Judicial de Período Anterior ao da Apuração	0,00	0,00	0,00	0,00	0,00	0,00	
14	Despesas de Exercícios Anteriores de Período Anterior ao da Apuração	0,00	0,00	0,00	0,00	0,00	0,00	
15	Inativos e Pensionistas com Recursos Vinculados	2.117.985,55	1.072.160,81	1.094.081,95	1.095.558,50	1.126.087,45	13.935.458,65	
<b>16</b>	<b>DESPESA LÍQUIDA COM PESSOAL (III) = (I - II)</b>	<b>10.488.845,77</b>	<b>4.714.426,64</b>	<b>5.023.082,81</b>	<b>5.029.735,21</b>	<b>5.328.952,12</b>	<b>66.415.687,07</b>	

CAMPO	APURAÇÃO DO CUMPRIMENTO DO LIMITE LEGAL	VALOR	% SOBRE A RCL AJUSTADA
1	RECEITA CORRENTE LÍQUIDA - RCL (IV)	132.889.068,15	
2	(-) Transferências obrigatórias da União relativas às emendas individuais (V) (§ 13, art. 166 da CF)	0,00	
3	= RECEITA CORRENTE LÍQUIDA AJUSTADA (VI)	132.889.068,15	
<b>4</b>	<b>DESPESA TOTAL COM PESSOAL - DTP (VII) = (IIIa + IIIb)</b>	<b>66.415.687,07</b>	<b>49,98</b>
5	LIMITE MÁXIMO (incisos I, II e III do art. 20 da LRF) - (54,00%)	71.760.096,80	54,00
6	LIMITE PRUDENCIAL (IX) = (0,95 x VIII) (parágrafo único do art. 22 da LRF)	68.172.091,96	51,30
7	LIMITE DE ALERTA (X) = (0,90 X VIII) (inciso II do §1º do art. 59 da LRF)	64.584.087,12	48,60

FONTE: Sistema PREFEITURA MUNICIPAL DE CERQUILHO, Unidade Responsável: DEPARTAMENTO DE FINANÇAS, Data da emissão: 21/05/2018, e hora de emissão 20:15:01

¹ Nos demonstrativos elaborados no primeiro e no segundo quadrimestre de cada exercício, os valores de restos a pagar não processados inscritos em 31 de dezembro do exercício anterior continuarão a ser informados nesse campo. Esses valores não sofrem alteração pelo seu processamento, e somente no caso de cancelamento podem ser excluídos.

Nota:

CERQUILHO, 21 de Maio de 2018.

## EXPEDIENTE

**Jornalista Responsável:**

Bianca Teixeira Morelli  
MTB 82.680/SP

**Impressão:**

TJS Editora Jornalística Ltda-EPP  
Tel.: (15) 99117-6762

**Tiragem:** 3.000 exemplares

**Paço Municipal**

Rua Engenheiro Urbano Pádua de Araújo, 28  
Centro | CEP 18.520-000  
Cerquillo | SP

Tel.: (15) 3384-9111

**Imprensa Oficial do Município de Cerquillo**

e-mail: imprensa@cerquillo.sp.gov.br

www.cerquillo.sp.gov.br



PREFEITURA MUNICIPAL DE CERQUILHO  
DEPARTAMENTO DE FINANÇAS  
SETOR CONTÁBIL

Exercício: 2018

Página: 1/1

RGF - ANEXO 2 - DEMONSTRATIVO DA DÍVIDA CONSOLIDADA LÍQUIDA  
Período de Ref.: 01/01/2018 a 30/04/2018 - 1º Quadrimestre (Janeiro à Abril)

RGF - Anexo 2 (LRF, art. 55,, inciso I, alínea "b")

Em Reais

CAMPO	DÍVIDA CONSOLIDADA	SALDO EXERCÍCIO ANTERIOR	SALDO DO EXERCÍCIO DE 2018		
			Até o 1º Quadrimestre	Até o 2º Quadrimestre	Até o 3º Quadrimestre
<b>1</b>	<b>DÍVIDA CONSOLIDADA - DC (I)</b>	<b>0,00</b>	<b>0,00</b>	<b>0,00</b>	<b>0,00</b>
2	Dívida Mobiliária	0,00	0,00	0,00	0,00
3	Dívida Contratual	0,00	0,00	0,00	0,00
4	Empréstimos	0,00	0,00	0,00	0,00
5	Internos	0,00	0,00	0,00	0,00
6	Externos	0,00	0,00	0,00	0,00
7	Reestruturação da Dívida de Estados e Municípios	0,00	0,00	0,00	0,00
8	Financiamentos	0,00	0,00	0,00	0,00
9	Internos	0,00	0,00	0,00	0,00
10	Externos	0,00	0,00	0,00	0,00
11	Parcelamento e Renegociação de Dívidas	0,00	0,00	0,00	0,00
12	De Tributos	0,00	0,00	0,00	0,00
13	De Contribuições Previdenciárias	0,00	0,00	0,00	0,00
14	De Demais Contribuições Sociais	0,00	0,00	0,00	0,00
15	De FGTS	0,00	0,00	0,00	0,00
16	Com Instituição Não Financeira	0,00	0,00	0,00	0,00
17	Demais Dívidas Contratuais	0,00	0,00	0,00	0,00
18	Precatórios Posteriores a 05/05/2000 (Inclusive) - Vencidos e não Pagos	0,00	0,00	0,00	0,00
19	Outras Dívidas	0,00	0,00	0,00	0,00
<b>20</b>	<b>DEDUÇÕES (II)</b>	<b>18.115.951,66</b>	<b>27.673.360,17</b>	<b>0,00</b>	<b>0,00</b>
21	Disponibilidade de Caixa <sup>1</sup>	18.115.951,66	27.673.360,17	0,00	0,00
22	Disponibilidade de Caixa Bruta	18.148.278,16	27.749.098,83	0,00	0,00
23	(-) Restos a Pagar Processados	32.326,50	75.738,66	0,00	0,00
24	Demais Haveres Financeiros	0,00	0,00	0,00	0,00
<b>25</b>	<b>DÍVIDA CONSOLIDADA LÍQUIDA<sup>2</sup> (DCL) (III) = (I-II)</b>	<b>-18.115.951,66</b>	<b>-27.673.360,17</b>	<b>0,00</b>	<b>0,00</b>
26	RECEITA CORRENTE LÍQUIDA - RCL	128.789.228,05	132.889.068,15	0,00	0,00
<b>27</b>	<b>% da DC sobre a RCL (I/RCL)</b>	<b>0,00</b>	<b>0,00</b>	<b>0,00</b>	<b>0,00</b>
<b>28</b>	<b>% da DCL sobre a RCL (III/RCL)</b>	<b>-14,07</b>	<b>-20,82</b>	<b>0,00</b>	<b>0,00</b>
<b>29</b>	<b>LIMITE DEFINIDO POR RESOLUÇÃO DO SENADO FEDERAL - 120%</b>	<b>154.547.073,66</b>	<b>159.466.881,78</b>	<b>0,00</b>	<b>0,00</b>
<b>30</b>	<b>LIMITE DE ALERTA (inciso III do § 1º do art. 59 da LRF) - 108%</b>	<b>139.092.366,29</b>	<b>143.520.193,60</b>	<b>0,00</b>	<b>0,00</b>

CAMPO	OUTROS VALORES NÃO INTEGRANTES DA DC	SALDO EXERCÍCIO ANTERIOR	SALDO DO EXERCÍCIO DE 2018		
			Até o 1º Quadrimestre	Até o 2º Quadrimestre	Até o 3º Quadrimestre
1	PRECATÓRIOS ANTERIORES A 05/05/2000	0,00	0,00	0,00	0,00
2	PRECATÓRIOS POSTERIORES A 05/05/2000 (Não incluídos na DC) <sup>2</sup>	0,00	0,00	0,00	0,00
3	PASSIVO ATUARIAL	0,00	0,00	0,00	0,00
4	INSUFICIÊNCIA FINANCEIRA	0,00	0,00	0,00	0,00
5	DEPÓSITOS E CONSIGNAÇÕES SEM CONTRAPARTIDA	25.560,00	25.560,00	0,00	0,00
6	RP NÃO-PROCESSADOS	2.337.577,04	1.023.620,96	0,00	0,00
7	ANTECIPAÇÕES DE RECEITA ORÇAMENTÁRIA - ARO	0,00	0,00	0,00	0,00
8	DÍVIDA CONTRATUAL DE PPP	0,00	0,00	0,00	0,00
9	APROPRIAÇÃO DE DEPÓSITOS JUDICIAIS - LC 151/2015	0,00	0,00	0,00	0,00

1. Se o saldo apurado for negativo, ou seja, se o total da Disponibilidade de Caixa Bruta for menor que Restos a Pagar Processados, esse saldo negativo não deverá ser informado nessa linha, mas sim na linha da "Insuficiência Financeira" no quadro "Outros Valores não Integrantes da Dívida Consolidada". Assim, quando o cálculo de Disponibilidade de Caixa for negativo, o valor dessa linha deverá ser (0) "zero".

2. Refere-se aos precatórios posteriores a 05/05/2000 que, em cumprimento ao disposto no artigo 100 da Constituição Federal, ainda não foram incluídos no orçamento ou constam no orçamento e ainda não foram pagos. Ao final do exercício em que esses precatórios foram incluídos ou deveriam ter sido incluídos, os valores deverão compor a linha "Pecatórios Posteriores a 05/05/2000 (inclusive) - Vencidos e não pagos"

CERQUILHO, 21 de Maio de 2018.



4R Sistemas

**PREFEITURA MUNICIPAL DE CERQUILHO**  
**DEPARTAMENTO DE FINANÇAS**  
**SETOR CONTÁBIL**

Exercício: 2018

Página: 1/1

RGF - ANEXO 3 - DEMONSTRATIVO DAS GARANTIAS E CONTRAGARANTIAS DE VALORES  
Período de Ref.: 01/01/2018 a 30/04/2018 - 1º Quadrimestre (Janeiro à Abril)

RGF - Anexo 3 (LRF, art. 55, inciso I, alínea "c" e art. 40, § 1º)

Em Reais

CAMPO	GARANTIAS CONCEDIDAS	SALDO EXERCÍCIO ANTERIOR	SALDO DO EXERCÍCIO DE 2018		
			Até o 1º Quadrimestre	Até o 2º Quadrimestre	Até o 3º Quadrimestre
<b>1</b>	<b>AOS ESTADOS (I)</b>	<b>0,00</b>	<b>0,00</b>	<b>0,00</b>	<b>0,00</b>
2	Em Operações de Crédito Externas	0,00	0,00	0,00	0,00
3	Em Operações de Crédito Internas	0,00	0,00	0,00	0,00
<b>4</b>	<b>AOS MUNICÍPIOS (II)</b>	<b>0,00</b>	<b>0,00</b>	<b>0,00</b>	<b>0,00</b>
5	Em Operações de Crédito Externas	0,00	0,00	0,00	0,00
6	Em Operações de Crédito Internas	0,00	0,00	0,00	0,00
<b>7</b>	<b>ÀS ENTIDADES CONTROLADAS (III)</b>	<b>0,00</b>	<b>0,00</b>	<b>0,00</b>	<b>0,00</b>
8	Em Operações de Crédito Externas	0,00	0,00	0,00	0,00
9	Em Operações de Crédito Internas	0,00	0,00	0,00	0,00
10	POR MEIO DE FUNDOS E PROGRAMAS (IV)	0,00	0,00	0,00	0,00
<b>11</b>	<b>TOTAL GARANTIAS CONCEDIDAS (V) = (I + II + III + IV)</b>	<b>0,00</b>	<b>0,00</b>	<b>0,00</b>	<b>0,00</b>
12	RECEITA CORRENTE LÍQUIDA - RCL (VI)	128.789.228,05	132.889.068,15	0,00	0,00
<b>13</b>	<b>% do TOTAL DAS GARANTIAS sobre a RCL</b>	<b>0,00</b>	<b>0,00</b>	<b>0,00</b>	<b>0,00</b>
<b>14</b>	<b>LIMITE DEFINIDO POR RESOLUÇÃO DO SENADO FEDERAL - 22%</b>	<b>28.333.630,17</b>	<b>29.235.594,99</b>	<b>0,00</b>	<b>0,00</b>
<b>15</b>	<b>LIMITE DE ALERTA (inciso III do § 1º do art. 59 da LRF) - 90%</b>	<b>25.500.267,15</b>	<b>26.312.035,49</b>	<b>0,00</b>	<b>0,00</b>

CAMPO	CONTRAGARANTIAS RECEBIDAS	SALDO EXERCÍCIO ANTERIOR	SALDO DO EXERCÍCIO DE 2018		
			Até o 1º Quadrimestre	Até o 2º Quadrimestre	Até o 3º Quadrimestre
<b>1</b>	<b>DOS ESTADOS (VII)</b>	<b>0,00</b>	<b>0,00</b>	<b>0,00</b>	<b>0,00</b>
2	Em Garantia às Operações de Crédito Externas	0,00	0,00	0,00	0,00
3	Em Garantia às Operações de Crédito Internas	0,00	0,00	0,00	0,00
<b>4</b>	<b>DOS MUNICÍPIOS (VIII)</b>	<b>77.208,57</b>	<b>122.971,44</b>	<b>0,00</b>	<b>0,00</b>
5	Em Garantia às Operações de Crédito Externas	0,00	0,00	0,00	0,00
6	Em Garantia às Operações de Crédito Internas	77.208,57	122.971,44	0,00	0,00
<b>7</b>	<b>DAS ENTIDADES CONTROLADAS (IX)</b>	<b>0,00</b>	<b>0,00</b>	<b>0,00</b>	<b>0,00</b>
8	Em Garantia às Operações de Crédito Externas	0,00	0,00	0,00	0,00
9	Em Garantia às Operações de Crédito Internas	0,00	0,00	0,00	0,00
10	EM GARANTIAS POR MEIO DE FUNDOS E PROGRAMAS (X)	0,00	0,00	0,00	0,00
<b>11</b>	<b>TOTAL CONTRAGARANTIAS RECEBIDAS (XI) = (VII + VIII + IX + X)</b>	<b>77.208,57</b>	<b>122.971,44</b>	<b>0,00</b>	<b>0,00</b>

**MEDIDAS CORRETIVAS:**

FONTE: Sistema PREFEITURA MUNICIPAL DE CERQUILHO, Unidade Responsável: DEPARTAMENTO DE FINANÇAS, Emissão: 21/05/2018, às 20:21:27

Nota:

<sup>1</sup> Inclui garantias concedidas por meio de Fundos

CERQUILHO, 21 de Maio de 2018.

Aldomir José Sanson  
Prefeito  
CPF 249.145.178-68

Ana Maria Pelegrini Pakes  
Secretária de Finanças  
CPF 138.951.798-50

Antonio Luvizotto Neto  
Responsável pelo Controle Interno  
CPF 312.955.378-93



PREFEITURA MUNICIPAL DE CERQUILHO  
DEPARTAMENTO DE FINANÇAS  
SETOR CONTÁBIL

Exercício: 2018

Página: 1/1

RGF - ANEXO 4 - DEMONSTRATIVO DAS OPERAÇÕES DE CRÉDITO  
Período de Ref.: 01/01/2018 a 30/04/2018 - 1º Quadrimestre (Janeiro à Abril)

RGF - Anexo 4 (LRF, art. 55, inciso I, alínea "d" e inciso III alínea "c")

Em Reais

Campo	OPERAÇÕES DE CRÉDITO	VALOR REALIZADO	
		No Quadrimestre de Ref.	Até o Quadrimestre de Ref. (a)
<b>1</b>	<b>Mobiliária</b>	<b>0,00</b>	<b>0,00</b>
2	Interna	0,00	0,00
3	Externa	0,00	0,00
<b>4</b>	<b>Contratual</b>	<b>0,00</b>	<b>0,00</b>
<b>5</b>	<b>Interna</b>	<b>0,00</b>	<b>0,00</b>
6	Empréstimos	0,00	0,00
7	Aquisição Financiada de Bens e Arrendamento Mercantil Financeiro	0,00	0,00
8	Antecipação de Receita pela Venda a Termo de Bens e Serviços	0,00	0,00
9	Assunção, Reconhecimento e Confissão de Dívida (LRF, art. 29, § 1º)	0,00	0,00
10	Operações de crédito previstas no art. 7º § 3º da RSF nº 43/2001 <sup>1</sup>	0,00	0,00
<b>11</b>	<b>Externa</b>	<b>0,00</b>	<b>0,00</b>
12	Empréstimos	0,00	0,00
13	Aquisição Financiada de Bens e Arrendamento Mercantil Financeiro	0,00	0,00
14	Antecipações de Receitas pela Venda a Termo de Bens e Serviços	0,00	0,00
15	Assunção, Reconhecimento e Confissão de Dívidas (LRF, art. 29, § 1º)	0,00	0,00
16	Operações de crédito previstas no art. 7º § 3º da RSF nº 43/2001 <sup>1</sup>	0,00	0,00
<b>17</b>	<b>TOTAL (I)</b>	<b>0,00</b>	<b>0,00</b>

Campo	APURAÇÃO DO CUMPRIMENTO DOS LIMITES	VALOR	% SOBRE A RCL
<b>18</b>	<b>RECEITA CORRENTE LÍQUIDA - RCL</b>	<b>132.889.068,15</b>	
19	OPERAÇÕES VEDADAS (II)	0,00	0,00
<b>20</b>	<b>TOTAL CONSIDERADO PARA FINS DA APURAÇÃO DO CUMPRIMENTO DO LIMITE (III) = (Ia + II)</b>	<b>0,00</b>	<b>0,00</b>
<b>21</b>	<b>LIMITE GERAL DEFINIDO POR RESOLUÇÃO DO SENADO FEDERAL PARA AS OPERAÇÕES DE CRÉDITO INTERNAS E EXTERNAS - 16%</b>	<b>21.262.250,90</b>	<b>16,00</b>
<b>22</b>	<b>LIMITE DE ALERTA (inciso III do § 1º do art. 59, da LRF) - 90%</b>	<b>19.136.025,81</b>	<b>14,40</b>
23	OPERAÇÃO DE CRÉDITO POR ANTECIPAÇÃO DA RECEITA ORÇAMENTÁRIA	0,00	0,00
<b>24</b>	<b>LIMITE DEFINIDO POR RESOLUÇÃO DO SENADO FEDERAL PARA AS OPERAÇÕES DE CRÉDITO POR ANTECIPAÇÃO DA RECEITA ORÇAMENTÁRIA - 7%</b>	<b>9.302.234,77</b>	<b>7,00</b>

Campo	OUTRAS OPERAÇÕES QUE INTEGRAM A DÍVIDA CONSOLIDADA	VALOR REALIZADO	
		No Quadrimestre de Ref.	Até o Quadrimestre de Ref. (a)
<b>25</b>	<b>Parcelamentos de Dívida</b>	<b>0,00</b>	<b>0,00</b>
26	Tributos	0,00	0,00
27	Contribuições Previdenciárias	0,00	0,00
28	FGTS	0,00	0,00
29	Operações de reestruturação e recomposição do principal de dívidas	0,00	0,00

FONTE: Sistema PREFEITURA MUNICIPAL DE CERQUILHO, Unidade Responsável: DEPARTAMENTO DE FINANÇAS, Emissão: 21/05/2018, às 20:22:04

Notas:

<sup>1</sup> Conforme Manual de Instrução de Pleitos - MIP STN/COPEM, essas operações podem ser contratadas mesmo que não haja margem disponível nos limites. No entanto, uma vez contratadas, os fluxos de tais operações terão seus efeitos contabilizados para fins da contratação de outras operações de crédito.

CERQUILHO, 21 de Maio de 2018.

Aldomir José Sanson  
Prefeito  
CPF 249.145.178-68

Ana Maria Pelegrini Pakes  
Secretária de Finanças  
CPF 138.951.798-50

Antonio Luvizotto Neto  
Responsável pelo Controle Interno  
CPF 312.955.378-93



**PREFEITURA MUNICIPAL DE CERQUILHO**  
**DEPARTAMENTO DE FINANÇAS**  
**SETOR CONTÁBIL**

Exercício: 2018

Página: 1/1

4R Sistemas

RGF - ANEXO 6 - DEMONSTRATIVO SIMPLIFICADO DO RELATÓRIO DE GESTÃO FISCAL  
Período de Ref.: 01/01/2018 a 30/04/2018 - 1º Quadrimestre (Janeiro à Abril)

LRF, art. 48 - Anexo 6

Em Reais

CAMPO	RECEITA CORRENTE LÍQUIDA	Valor Até o Bimestre
1	Receita Corrente Líquida	132.889.068,15
2	Receita Corrente Líquida Ajustada	132.889.068,15

CAMPO	DESPESA COM PESSOAL	Valor	% Sobre a RCL
1	Despesa Total com Pessoal - DTP	66.415.687,07	49,98
2	Limite Máximo (incisos I, II e III, art. 20 da LRF) - (54%)	71.760.096,80	54,00
3	Limite Prudencial (parágrafo único, art. 22 da LRF) - (51,30%)	68.172.091,96	51,30
4	Limite Prudencial (parágrafo único, art. 22 da LRF) - (48,60%)	64.584.087,12	48,60

CAMPO	DÍVIDA CONSOLIDADA	Valor	% Sobre a RCL
1	Dívida Consolidada Líquida	-27.673.360,17	-20,82
2	Limite Definido por Resolução do Senado Federal	159.466.881,78	120,00

CAMPO	GARANTIA DE VALORES	Valor	% Sobre a RCL
1	Total das Garantias Concedidas	0,00	0,00
2	Limite Definido por Resolução do Senado Federal	29.235.594,99	22,00

CAMPO	OPERAÇÕES DE CRÉDITO	Valor	% Sobre a RCL
1	Operações de Crédito Internas e Externas	0,00	0,00
2	Limite Definido pelo Senado Federal para Operações de Crédito Externas e Internar	21.262.250,90	16,00
3	Operações de Crédito por Antecipação da Receita	0,00	0,00
4	Limite Definido pelo Senado Federal para Operações de Crédito por Antecipação da Receita	9.302.234,77	7,00

CAMPO	RESTOS A PAGAR	Inscrição em Restos a Pagar Não Processados do Exercício	Disponibilidade de Caixa Líquida (Antes da Inscrição em Restos a Pagar Não Processados do Exercício)
1	Valor Total	0,00	13.609.797,07

\* Decisão Judicial Pasep x Gasto com Pessoal (Não considerar a categoria 3.3.90.47.12)

CERQUILHO, 21 de Maio de 2018.



**PREFEITURA MUNICIPAL DE CERQUILHO**  
**DEPARTAMENTO DE FINANÇAS**  
**SETOR CONTÁBIL**

Exercício: 2018

Página: 1/3

4R Sistemas

RREO - ANEXO 1 - BALANÇO ORÇAMENTÁRIO  
Período de Ref.: 01/01/2018 a 30/04/2018 - 2º Bimestre (Março/Abril)

RREO - Anexo 1 (LRF, Art. 52, inciso I, alíneas "a" e "b" do inciso II e § 1º)

Em Reais

CAMPO	RECEITAS	PREVISÃO INICIAL	PREVISÃO ATUALIZADA (a)	RECEITAS REALIZADAS				SALDO (a-c)
				NO BIMESTRE (b)	% (b/a)	ATÉ O BIMESTRE (c)	% (c/a)	
1	RECEITAS (EXCETO INTRA-ORÇAMENTÁRIAS)(1)	165.630.000,00	165.630.000,00	28.578.467,22	17,25	55.261.461,40	33,36	110.368.538,60
2	RECEITAS CORRENTES	161.663.900,00	161.663.900,00	27.628.066,77	17,09	54.103.786,99	33,47	107.560.113,01
3	IMPOSTOS, TAXAS E CONTRIBUIÇÕES DE MELHORIAS	27.247.700,00	27.247.700,00	8.266.976,76	30,34	10.234.590,73	37,56	17.013.109,27
4	Impostos	21.191.000,00	21.191.000,00	6.272.977,94	29,60	8.009.981,77	37,80	13.181.018,23
5	Taxas	6.056.700,00	6.056.700,00	1.993.998,82	32,92	2.224.608,96	36,73	3.832.091,04
7	CONTRIBUIÇÕES	5.912.000,00	5.912.000,00	864.777,83	14,63	1.752.278,61	29,64	4.159.721,39
8	Contribuições Sociais	5.007.000,00	5.007.000,00	713.457,88	14,25	1.418.346,47	28,33	3.588.653,53
11	Contribuição para o Custeio do Serviço de Iluminação Pública	905.000,00	905.000,00	151.319,95	16,72	333.932,14	36,90	571.067,86
12	RECEITA PATRIMONIAL	18.864.632,00	18.864.632,00	1.856.750,55	9,84	3.505.925,56	18,58	15.358.706,44
13	Exploração do Patrimônio Imobiliário do Estado	240.000,00	240.000,00	30.870,21	12,86	39.548,52	16,48	200.451,48







4R Sistemas

**PREFEITURA MUNICIPAL DE CERQUILHO**  
**DEPARTAMENTO DE FINANÇAS**  
**SETOR CONTÁBIL**

RREO - ANEXO 1 - BALANÇO ORÇAMENTÁRIO  
Período de Ref.: 01/01/2018 a 30/04/2018 - 2º Bimestre (Março/Abril)

Exercício: 2018

Página: 3/3

RREO - Anexo 1 (LRF, Art. 52, inciso I, alíneas "a" e "b" do inciso II e § 1º)

Em Reais

CAMPO	RECEITAS INTRA-ORÇAMENTÁRIAS	PREVISÃO INICIAL	PREVISÃO ATUALIZADA (a)	RECEITAS REALIZADAS				SALDO (a-c)
				NO BIMESTRE (b)	% (b/a)	ATÉ O BIMESTRE (c)	% (c/a)	
28	TRANSFERÊNCIAS CORRENTES	0,00	0,00	0,00	0,00	0,00	0,00	0,00
37	OUTRAS RECEITAS CORRENTES	2.170.000,00	2.170.000,00	356.196,76	16,41	552.105,14	25,44	1.617.894,86
41	Demais Receitas Correntes	2.170.000,00	2.170.000,00	356.196,76	16,41	552.105,14	25,44	1.617.894,86
42	RECEITAS DE CAPITAL	0,00	0,00	0,00	0,00	0,00	0,00	0,00
43	OPERAÇÕES DE CRÉDITO	0,00	0,00	0,00	0,00	0,00	0,00	0,00
46	ALIENAÇÃO DE BENS	0,00	0,00	0,00	0,00	0,00	0,00	0,00
51	TRANSFERÊNCIAS DE CAPITAL	0,00	0,00	0,00	0,00	0,00	0,00	0,00
60	OUTRAS RECEITAS DE CAPITAL	0,00	0,00	0,00	0,00	0,00	0,00	0,00

CAMPO	DESPESAS INTRA-ORÇAMENTÁRIAS	DOTAÇÃO INICIAL (d)	DOTAÇÃO ATUALIZADA (e)	DESPESAS EMPENHADAS		SALDO A EMPENHAR (g) = (e-f)	DESPESAS LIQUIDADAS		SALDO A LIQUIDAR (i) = (e-h)	DESPESAS PAGAS ATÉ O BIMESTRE (j)	INSCRITAS EM RP NÃO PROCESSADOS (k)
				NO BIMESTRE	ATÉ O BIMESTRE (f)		NO BIMESTRE	ATÉ O BIMESTRE (h)			
1	DESPESAS (INTRA-ORÇAMENTÁRIAS) (IX)	8.314.300,00	8.314.300,00	1.231.533,14	2.453.595,32	5.860.704,68	1.231.533,14	2.453.595,32	5.860.704,68	2.293.306,94	
2	DESPESAS CORRENTE	8.314.300,00	8.314.300,00	1.231.533,14	2.453.595,32	5.860.704,68	1.231.533,14	2.453.595,32	5.860.704,68	2.293.306,94	
3	PESSOAL E ENCARGOS SOCIAIS	6.136.000,00	6.136.000,00	875.336,38	1.741.201,80	4.394.798,20	875.336,38	1.741.201,80	4.394.798,20	1.741.201,80	
5	OUTRAS DESPESAS CORRENTES	2.178.300,00	2.178.300,00	356.196,76	712.393,52	1.465.906,48	356.196,76	712.393,52	1.465.906,48	552.105,14	
6	DESPESAS DE CAPITAL	0,00	0,00	0,00	0,00	0,00	0,00	0,00	0,00	0,00	

FONTE: Sistema PREFEITURA MUNICIPAL DE CERQUILHO, Unidade Responsável: DEPARTAMENTO DE FINANÇAS, Emissão: 21/05/2018, às 20:04:14

1. O Déficit será apurado pela diferença entre a receita realizada e a despesa liquidada nos cinco primeiros bimestres e a despesa empenhada no último bimestre.

NOTA:

CERQUILHO, 21 de Maio de 2018.



4R Sistemas

**PREFEITURA MUNICIPAL DE CERQUILHO**  
**DEPARTAMENTO DE FINANÇAS**  
**SETOR CONTÁBIL**

RREO - ANEXO 2 - DEMONSTRATIVO DA EXECUÇÃO DAS DESPESAS POR FUNÇÃO/SUBFUNÇÃO  
Período de Ref.: 01/01/2018 a 30/04/2018 - 2º Bimestre (Março/Abril)

Exercício: 2018

Página: 1/2

RREO - Anexo 2 (LRF, Art. 52, inciso II, alínea "c")

Em Reais

CAMPO	CÓD.	FUNÇÃO/SUBFUNÇÃO	DOTAÇÃO INICIAL	DOTAÇÃO ATUALIZADA (a)	DESPESAS EMPENHADAS			SALDO A EMPENHAR (c) = (a-b)	DESPESAS LIQUIDADAS			SALDO A LIQUIDAR (e) = (a-d)
					NO BIMESTRE	ATÉ O BIMESTRE (b)	% (b/total b)		NO BIMESTRE	ATÉ O BIMESTRE (d)	% (d/total d)	
1		DESPESAS (EXCETO INTRA-ORÇAMENTÁRIAS) (I)	148.965.700,00	152.280.361,69	22.156.299,18	65.282.076,34	96,38	86.998.285,35	23.394.944,68	43.768.200,63	94,69	108.512.161,06
2	01	Legislativa	2.820.000,00	2.820.000,00	343.060,21	920.643,48	1,36	1.899.356,52	334.366,53	570.278,49	1,23	2.249.721,51
3	01.031	Ação Legislativa	2.820.000,00	2.820.000,00	343.060,21	920.643,48	1,36	1.899.356,52	334.366,53	570.278,49	1,23	2.249.721,51
7	02	Judiciária	0,00	0,00	0,00	0,00	0,00	0,00	0,00	0,00	0,00	0,00
12	03	Essencial à Justiça	0,00	0,00	0,00	0,00	0,00	0,00	0,00	0,00	0,00	0,00
17	04	Administração	5.850.675,00	5.850.675,00	956.805,03	2.878.561,76	4,25	2.972.113,24	1.105.723,58	2.560.722,78	5,54	3.289.952,22
19	04.122	FU04 - Administração Geral	5.850.675,00	5.850.675,00	956.805,03	2.878.561,76	4,25	2.972.113,24	1.105.723,58	2.560.722,78	5,54	3.289.952,22
30	05	Defesa Nacional	0,00	0,00	0,00	0,00	0,00	0,00	0,00	0,00	0,00	0,00
36	06	Segurança Pública	5.044.150,00	5.044.150,00	712.694,87	1.730.964,93	2,56	3.313.185,07	797.051,36	1.556.933,65	3,37	3.487.216,35
37	06.181	Policiamento	4.552.150,00	4.552.150,00	623.736,09	1.508.488,19	2,23	3.043.661,81	725.681,71	1.417.934,43	3,07	3.134.215,57
38	06.182	Defesa Civil	230.000,00	230.000,00	47.162,92	143.484,78	0,21	86.515,22	29.573,79	60.007,26	0,13	169.992,74
40	06.122	FU06 - Administração Geral	262.000,00	262.000,00	41.795,86	78.991,96	0,12	183.008,04	41.795,86	78.991,96	0,17	183.008,04
42	07	Relações Exteriores	0,00	0,00	0,00	0,00	0,00	0,00	0,00	0,00	0,00	0,00
47	08	Assistência Social	4.188.000,00	4.288.000,00	1.167.474,99	2.031.641,28	3,00	2.256.358,72	803.103,91	1.351.096,57	2,92	2.936.903,43
48	08.241	Assistência ao Idoso	155.000,00	255.000,00	123.528,01	188.733,96	0,28	66.266,04	30.625,24	44.720,62	0,10	210.279,38
50	08.243	Assistência à Criança e ao Adolescente	375.000,00	375.000,00	27.025,39	61.678,02	0,09	313.321,98	26.945,14	61.538,02	0,13	313.461,98
51	08.244	Assistência Comunitária	3.658.000,00	3.658.000,00	1.016.921,59	1.781.229,30	2,63	1.876.770,70	745.533,53	1.244.837,93	2,69	2.413.162,07
54	09	Previdência Social	15.775.900,00	15.775.900,00	2.499.862,86	5.030.701,80	7,43	10.745.198,20	2.499.862,86	5.030.701,80	10,88	10.745.198,20
55	09.271	Previdência Básica	15.775.900,00	15.775.900,00	2.499.862,86	5.030.701,80	7,43	10.745.198,20	2.499.862,86	5.030.701,80	10,88	10.745.198,20
61	10	Saúde	29.573.400,00	30.873.400,00	3.220.071,92	22.360.589,42	33,01	8.512.810,58	5.128.954,88	10.449.984,71	22,61	20.423.415,29
62	10.301	Atenção Básica	29.573.400,00	30.873.400,00	3.220.071,92	22.360.589,42	33,01	8.512.810,58	5.128.954,88	10.449.984,71	22,61	20.423.415,29
70	11	Trabalho	1.873.000,00	1.873.000,00	269.959,69	558.270,31	0,82	1.314.729,69	266.937,62	539.173,51	1,17	1.333.826,49
74	11.334	Fomento ao Trabalho	1.873.000,00	1.873.000,00	269.959,69	558.270,31	0,82	1.314.729,69	266.937,62	539.173,51	1,17	1.333.826,49
77	12	Educação	51.569.500,00	52.436.161,69	7.614.488,18	16.011.713,44	23,64	36.424.448,25	7.524.400,86	12.968.538,89	28,06	39.467.622,80
78	12.361	Ensino Fundamental	21.629.500,00	21.706.161,69	3.272.332,77	7.077.283,90	10,45	14.628.877,79	3.334.567,64	5.697.224,59	12,33	16.008.937,10
79	12.362	Ensino Médio	442.000,00	442.000,00	138.727,94	138.727,94	0,20	303.272,06	81.149,64	81.149,64	0,18	360.850,36
81	12.364	Ensino Superior	2.540.000,00	2.540.000,00	501.512,25	501.512,25	0,74	2.038.487,75	501.512,25	501.512,25	1,09	2.038.487,75
82	12.365	Educação Infantil	20.521.000,00	21.311.000,00	2.594.886,62	6.363.388,29	9,39	14.947.611,71	2.582.205,79	5.058.564,57	10,94	16.252.435,43
83	12.366	Educação de Jovens e Adultos	400.000,00	400.000,00	36.516,75	54.809,02	0,08	345.190,98	36.516,75	54.809,02	0,12	345.190,98
84	12.367	Educação Especial	1.285.000,00	1.285.000,00	188.788,02	353.694,50	0,52	931.305,50	188.788,02	353.694,50	0,77	931.305,50
86	12.122	FU12 - Administração Geral	1.093.000,00	1.093.000,00	201.734,90	371.250,10	0,55	721.749,90	174.347,36	332.638,91	0,72	760.361,09
87	12.999	FU12 - Demais Subfunções	3.659.000,00	3.659.000,00	679.988,93	1.151.047,44	1,70	2.507.952,56	625.313,41	888.945,41	1,92	2.770.054,59
88	13	Cultura	1.636.125,00	1.704.125,00	254.673,73	516.555,26	0,76	1.187.569,74	162.908,18	294.733,67	0,64	1.409.391,33
90	13.392	Difusão Cultural	1.636.125,00	1.704.125,00	254.673,73	516.555,26	0,76	1.187.569,74	162.908,18	294.733,67	0,64	1.409.391,33
93	14	Direitos da Cidadania	0,00	0,00	0,00	0,00	0,00	0,00	0,00	0,00	0,00	0,00
99	15	Urbanismo	8.746.000,00	9.726.000,00	2.441.394,53	5.647.723,63	8,34	4.078.276,37	2.412.236,01	3.664.388,14	7,93	6.061.611,86







4R Sistemas

**PREFEITURA MUNICIPAL DE CERQUILHO**  
**DEPARTAMENTO DE FINANÇAS**  
**SETOR CONTÁBIL**

RREO - ANEXO 3 - DEMONSTRATIVO DA RECEITA CORRENTE LÍQUIDA  
Período de Ref.: 01/01/2018 a 30/04/2018 - 2º Bimestre (Março/Abril)

Exercício: 2018

Página: 1/1

RREO - Anexo 3 (LRF, Art. 53, inciso I)

Em Reais

CAMPO	RECEITAS	1 Mai/2017	2 Jun/2017	3 Jul/2017	4 Ago/2017	5 Set/2017	6 Out/2017	7 Nov/2017
1	<b>RECEITAS CORRENTES(I)</b>	<b>13.100.697,28</b>	<b>11.889.917,05</b>	<b>12.401.224,86</b>	<b>11.847.285,50</b>	<b>11.302.819,85</b>	<b>12.262.567,11</b>	<b>10.998.599,90</b>
2	Impostos, Taxas e Contribuições de Melhoria	1.422.635,24	2.190.541,92	1.486.315,28	1.596.520,78	1.401.103,99	1.568.162,78	1.496.404,72
3	IPTU	482.483,94	464.037,35	455.122,14	486.660,86	447.080,73	477.286,83	507.287,56
4	ISS	353.325,74	412.799,17	360.664,12	344.538,44	325.490,85	417.959,28	334.730,91
5	ITBI	92.059,63	96.193,22	105.769,74	191.932,20	82.771,27	172.105,44	74.754,77
6	IRRF	255.025,26	265.234,95	257.941,14	263.986,84	263.699,13	239.332,93	293.771,50
7	Outros Impostos, Taxas e Contribuições de Melhoria	239.740,67	952.277,23	306.818,14	309.402,44	282.062,01	261.478,30	285.859,98
8	Contribuições	406.726,68	402.203,11	386.961,44	401.361,20	473.037,71	396.159,14	460.490,43
9	Receita Patrimonial	657.823,62	1.045.686,22	1.358.387,67	411.697,64	1.014.889,49	845.850,76	729.524,60
10	Rendimentos de Aplicação Financeira	654.150,57	1.040.536,80	1.349.842,19	407.075,86	1.009.276,45	841.639,33	725.917,17
11	Outras Receitas Patrimoniais	3.673,05	5.149,42	8.545,48	4.621,78	5.613,04	4.211,43	3.607,43
12	Receita Agropecuária	0,00	0,00	0,00	0,00	0,00	0,00	0,00
13	Receita Industrial	0,00	0,00	0,00	0,00	0,00	0,00	0,00
14	Receita de Serviços	1.113.753,89	962.811,24	1.073.022,51	1.020.565,65	982.055,45	1.180.542,61	1.141.468,41
15	Transferências Correntes	9.398.037,59	7.248.659,52	7.994.981,95	8.072.357,42	7.318.652,02	8.164.160,82	7.062.498,89
16	Cota-Parte do FPM	2.296.790,97	2.116.988,35	2.733.357,89	1.854.287,87	1.556.977,27	1.764.499,64	1.814.911,45
17	Cota-Parte do ICMS	3.180.766,09	2.022.056,43	2.199.114,19	2.557.303,94	2.385.856,90	2.738.220,83	2.104.804,68
18	Cota-Parte do IPVA	252.608,65	255.220,09	215.968,74	305.674,58	267.968,85	200.674,43	163.579,60
19	Cota-Parte do ITR	270,22	24,96	27,83	385,66	7.523,79	50.090,10	626,69
20	Transferências da LC 87/1996	10.824,80	10.824,80	10.824,80	10.824,80	10.824,80	10.824,80	10.824,80
21	Transferências da LC 61/1989 - IPI Exportação	0,00	0,00	0,00	0,00	0,00	0,00	0,00
22	Transferências do FUNDEB	2.675.877,16	1.798.044,82	1.861.974,77	2.247.194,11	2.040.048,69	2.313.575,09	1.796.389,30
23	Outras Transferências Correntes	980.899,70	1.045.500,07	973.713,73	1.096.686,46	1.049.451,72	1.086.275,93	1.171.362,37
24	OUTRAS RECEITAS CORRENTES	101.720,26	40.015,04	101.556,01	344.782,81	113.081,19	107.691,00	108.212,85
25	<b>DEDUÇÕES (II)</b>	<b>2.005.039,71</b>	<b>2.115.417,47</b>	<b>2.343.305,64</b>	<b>1.857.374,43</b>	<b>2.162.279,39</b>	<b>2.056.305,79</b>	<b>1.883.361,94</b>
26	Contrib. do Servidor para o Plano de Previdência	853.643,44	1.231.371,72	1.528.150,47	593.316,11	1.262.760,81	1.048.629,15	1.009.588,11
27	Compensação Financ. entre Regimes Previdência	0,00	0,00	0,00	314.764,11	50.611,88	50.981,93	50.981,93
28	Dedução de Receitas para Formação do FUNDEB	1.151.396,27	884.045,75	815.155,17	949.294,21	848.906,70	956.694,71	822.791,90
29	<b>RECEITA CORRENTE LÍQUIDA (III) = (I - II)</b>	<b>11.095.657,57</b>	<b>9.774.499,58</b>	<b>10.057.919,22</b>	<b>9.989.911,07</b>	<b>9.140.540,46</b>	<b>10.206.261,32</b>	<b>9.115.237,96</b>

CAMPO	RECEITAS	8 Dez/2017	9 Jan/2018	10 Fev/2018	11 Mar/2018	12 Abr/2018	TOTAL (Últ. 12 Meses)	PREVISÃO ATUALIZADA 2018
30	<b>RECEITAS CORRENTES(I)</b>	<b>16.661.777,12</b>	<b>16.491.568,36</b>	<b>12.922.452,35</b>	<b>13.311.860,44</b>	<b>16.186.059,23</b>	<b>159.376.829,05</b>	<b>175.133.900,00</b>
31	Impostos, Taxas e Contribuições de Melhoria	2.213.254,85	1.072.233,72	895.380,25	1.607.601,07	6.659.375,69	23.609.530,29	27.247.700,00
32	IPTU	853.558,70	149.734,90	103.157,13	598.576,44	4.252.852,29	9.277.838,87	12.340.000,00
33	ISS	364.382,15	470.889,77	333.402,74	325.577,32	370.132,71	4.413.893,20	4.291.000,00
34	ITBI	84.084,02	67.712,55	104.122,90	80.220,37	86.534,57	1.238.260,68	1.200.000,00
35	IRRF	461.448,13	240.021,60	267.962,24	271.890,53	287.193,71	3.367.507,96	3.360.000,00
36	Outros Impostos, Taxas e Contribuições de Melhoria	449.781,85	143.874,90	86.735,24	331.336,41	1.662.662,41	5.312.029,58	6.056.700,00
37	Contribuições	772.395,31	439.531,86	447.968,92	434.917,29	429.860,54	5.451.613,63	5.912.000,00
38	Receita Patrimonial	1.065.837,62	895.385,57	753.789,44	1.171.819,51	684.931,04	10.635.623,18	18.864.632,00
39	Rendimentos de Aplicação Financeira	1.047.569,87	891.681,59	748.815,11	1.160.286,68	665.593,66	10.542.385,28	18.624.132,00
40	Outras Receitas Patrimoniais	18.267,75	3.703,98	4.974,33	11.532,83	19.337,38	93.237,90	240.500,00
41	Receita Agropecuária	0,00	0,00	0,00	0,00	0,00	0,00	0,00
42	Receita Industrial	0,00	0,00	0,00	0,00	0,00	0,00	0,00
43	Receita de Serviços	1.013.244,47	1.228.374,14	1.043.916,67	1.222.839,15	1.129.113,33	13.111.707,52	12.868.000,00
44	Transferências Correntes	11.505.906,74	12.653.654,25	9.687.317,52	8.763.962,53	7.161.797,38	105.031.986,63	108.492.758,00
45	Cota-Parte do FPM	3.491.991,66	2.209.437,61	2.888.425,96	1.945.039,89	2.039.310,97	26.712.019,53	29.000.000,00
46	Cota-Parte do ICMS	2.454.375,30	3.004.438,48	2.193.597,46	2.361.637,74	1.738.220,87	28.940.392,91	30.000.000,00
47	Cota-Parte do IPVA	262.919,05	3.210.277,79	1.117.050,74	933.573,43	271.068,10	7.456.584,05	8.000.000,00
48	Cota-Parte do ITR	229,46	34,45	13,51	343,15	6,73	59.576,55	20.000,00
49	Transferências da LC 87/1996	10.824,80	11.103,39	11.103,39	11.103,39	11.103,39	131.011,96	130.000,00
50	Transferências da LC 61/1989 - IPI Exportação	0,00	0,00	0,00	0,00	0,00	0,00	0,00
51	Transferências do FUNDEB	2.163.246,34	3.384.519,39	2.257.446,02	2.297.036,26	1.571.742,15	26.407.094,10	27.200.000,00
52	Outras Transferências Correntes	3.122.320,13	833.843,14	1.219.680,44	1.215.228,67	1.530.345,17	15.325.307,53	14.142.758,00
53	OUTRAS RECEITAS CORRENTES	91.138,13	202.388,82	94.079,55	110.720,89	120.981,25	1.536.367,80	1.748.810,00
54	<b>DEDUÇÕES (II)</b>	<b>2.487.155,00</b>	<b>3.005.189,08</b>	<b>2.276.655,83</b>	<b>2.524.823,86</b>	<b>1.770.852,76</b>	<b>26.487.760,90</b>	<b>37.761.632,00</b>
55	Contrib. do Servidor para o Plano de Previdência	1.451.433,07	1.155.662,10	978.045,16	1.418.800,36	902.949,38	13.434.349,88	23.631.632,00
56	Compensação Financ. entre Regimes Previdência	0,00	157.800,17	52.036,99	52.036,99	52.036,99	781.250,99	660.000,00
57	Dedução de Receitas para Formação do FUNDEB	1.035.721,93	1.691.726,81	1.246.573,68	1.053.986,51	815.866,39	12.272.160,03	13.470.000,00
58	<b>RECEITA CORRENTE LÍQUIDA (III) = (I - II)</b>	<b>14.174.622,12</b>	<b>13.486.379,28</b>	<b>10.645.796,52</b>	<b>10.787.036,58</b>	<b>14.415.206,47</b>	<b>132.889.068,15</b>	<b>137.372.268,00</b>

FONTE: Sistema PREFEITURA MUNICIPAL DE CERQUILHO, Unidade Responsável: DEPARTAMENTO DE FINANÇAS, Emissão: 21/05/2018, às 20:06:54

NOTA:



PREFEITURA MUNICIPAL DE CERQUILHO  
DEPARTAMENTO DE FINANÇAS  
SETOR CONTÁBIL

Exercício: 2018

RREO - ANEXO 4 - DEMONSTRATIVO DAS RECEITAS E DESPESAS PREVIDENCIÁRIAS DO RPPS  
Período de Ref.: 01/01/2018 a 30/04/2018 - 2º Bimestre (Março/Abril)

Página: 1/1

RREO - Anexo 4 (LRF, Art. 53, inciso II)

Em Reais

PLANO PREVIDENCIÁRIO

CAMPO	RECEITAS PREVIDENCIÁRIAS - RPPS	PREVISÃO INICIAL	PREVISÃO ATUALIZADA	RECEITAS REALIZADAS	
				Até o Bimestre 2018	Até o Bimestre 2017
<b>1</b>	<b>RECEITAS CORRENTES (I)</b>	<b>31.078.300,00</b>	<b>31.078.300,00</b>	<b>7.082.607,47</b>	<b>8.100.029,03</b>
<b>2</b>	<b>Receita de Contribuições dos Segurados</b>	<b>5.007.000,00</b>	<b>5.007.000,00</b>	<b>1.418.346,47</b>	<b>1.358.968,39</b>
<b>3</b>	<b>Civil</b>	<b>5.007.000,00</b>	<b>5.007.000,00</b>	<b>1.418.346,47</b>	<b>1.358.968,39</b>
4	Ativo	4.880.000,00	4.880.000,00	1.383.730,64	1.292.595,13
5	Inativo	120.000,00	120.000,00	32.593,99	24.202,57
6	Pensionista	7.000,00	7.000,00	2.021,84	42.170,69
<b>11</b>	<b>Receitas de Contribuições Patronais</b>	<b>6.200.000,00</b>	<b>6.200.000,00</b>	<b>1.761.134,19</b>	<b>1.604.381,91</b>
<b>12</b>	<b>Civil</b>	<b>6.200.000,00</b>	<b>6.200.000,00</b>	<b>1.761.134,19</b>	<b>1.604.381,91</b>
13	Ativo	6.200.000,00	6.200.000,00	1.761.134,19	1.604.381,91
<b>21</b>	<b>Receita Patrimonial</b>	<b>17.041.300,00</b>	<b>17.041.300,00</b>	<b>3.037.110,53</b>	<b>4.569.024,05</b>
23	Receitas de Valores Mobiliários	17.041.300,00	17.041.300,00	3.037.110,53	4.569.024,05
<b>26</b>	<b>Outras Receitas Correntes</b>	<b>2.830.000,00</b>	<b>2.830.000,00</b>	<b>866.016,28</b>	<b>567.654,68</b>
27	Compensação Previdenciária do RGPS para o RPPS	660.000,00	660.000,00	313.911,14	101.756,67
<b>29</b>	<b>Aportes Periódicos para Amortização de Déficit Atuarial do RPPS(II)<sup>1</sup></b>	<b>2.170.000,00</b>	<b>2.170.000,00</b>	<b>552.105,14</b>	<b>465.898,01</b>
<b>34</b>	<b>TOTAL DAS RECEITAS PREVIDENCIÁRIAS - RPPS (IV) = (I+III - II)</b>	<b>28.908.300,00</b>	<b>28.908.300,00</b>	<b>6.530.502,33</b>	<b>7.634.131,02</b>

CAMPO	DESPESAS PREVIDENCIÁRIAS - RPPS	DOTAÇÃO INICIAL	DOTAÇÃO ATUALIZADA	DESPESAS EMPENHADAS		DESPESAS LIQUIDADAS	
				Até o Bimestre 2018	Até o Bimestre 2017	Até o Bimestre 2018	Até o Bimestre 2017
<b>38</b>	<b>PREVIDÊNCIA (VI)</b>	<b>14.358.300,00</b>	<b>14.358.300,00</b>	<b>4.387.888,71</b>	<b>3.892.365,45</b>	<b>4.387.888,71</b>	<b>3.892.365,45</b>
<b>39</b>	<b>Benefícios - Civil</b>	<b>14.358.300,00</b>	<b>14.358.300,00</b>	<b>4.387.888,71</b>	<b>3.892.365,45</b>	<b>4.387.888,71</b>	<b>3.892.365,45</b>
40	Aposentadorias	12.160.000,00	12.160.000,00	3.727.903,61	3.285.439,49	3.727.903,61	3.285.439,49
41	Pensões	2.198.300,00	2.198.300,00	659.985,10	606.925,96	659.985,10	606.925,96
<b>50</b>	<b>TOTAL DAS DESPESAS PREVIDENCIÁRIAS - RPPS (VII) = (V+VI)</b>	<b>14.358.300,00</b>	<b>14.358.300,00</b>	<b>4.387.888,71</b>	<b>3.892.365,45</b>	<b>4.387.888,71</b>	<b>3.892.365,45</b>
<b>51</b>	<b>RESULTADO PREVIDENCIÁRIO (VIII) = (IV-VII)<sup>2</sup></b>	<b>14.550.000,00</b>	<b>14.550.000,00</b>	<b>2.142.613,62</b>	<b>3.741.765,57</b>	<b>2.142.613,62</b>	<b>3.741.765,57</b>

CAMPO	RESERVA ORÇAMENTÁRIA DO RPPS	PREVISÃO ORÇAMENTÁRIA
<b>53</b>	<b>VALOR</b>	<b>16.720.000,00</b>

CAMPO	BENS E DIREITOS DO RPPS	PERÍODO DE REFERÊNCIA	
		Em Abr/2018	31/Dez/2017
59	INVESTIMENTOS E APLICAÇÕES	123.464.975,87	120.770.257,11

FONTE: Sistema PREFEITURA MUNICIPAL DE CERQUILHO, Unidade Responsável: DEPARTAMENTO DE FINANÇAS, Emissão: 21/05/2018, às 20:08:38

NOTA:

1- Como a Portaria MPS 746/2011 determina que os recursos provenientes desses aportes devem permanecer aplicados, no mínimo, por 5 (cinco) anos, essa receita não deverá compor o total das receitas previdenciárias do período de apuração.

2- O resultado previdenciário poderá ser apresentada por meio da diferença entre previsão da receita e a dotação da despesa e entre a receita realizada e a despesa empenhada e as despesa liquidada.

CERQUILHO, 21 de Maio de 2018.







PREFEITURA MUNICIPAL DE CERQUILHO  
DEPARTAMENTO DE FINANÇAS  
SETOR CONTÁBIL

Exercício: 2018

Página: 2/3

RREO - ANEXO 6 - DEMONSTRATIVO DOS RESULTADOS PRIMÁRIO E NOMINAL  
Período de Ref.: 01/01/2018 a 30/04/2018 - 2º Bimestre (Março/Abril)

RREO - Anexo 6 (LRF, art 53, inciso III)

Em Reais

CAMPO	DESPESAS PRIMÁRIAS	DOTAÇÃO ATUALIZADA	Até o Bimestre/ 2018					
			DESPESAS EMPENHADAS	DESPESAS LIQUIDADAS	DESPESAS PAGAS (a)	RP PROCESSADO PAGOS (b)	RP NÃO PROCESSADOS	
							LIQUIDADOS	PAGOS (c)
4	Outras Despesas Correntes	58.371.248,42	38.653.111,94	18.908.323,06	17.967.989,07	32.326,50	480.608,81	434.532,35
<b>5</b>	<b>DESPESAS PRIMÁRIAS CORRENTES (XV) = (XIII - XIV)</b>	<b>140.798.770,11</b>	<b>61.809.439,61</b>	<b>42.036.128,64</b>	<b>40.906.841,17</b>	<b>32.326,50</b>	<b>480.608,81</b>	<b>434.532,35</b>
<b>6</b>	<b>DESPESAS DE CAPITAL (XVI)</b>	<b>11.481.591,58</b>	<b>3.472.636,73</b>	<b>1.732.071,99</b>	<b>913.516,73</b>	<b>0,00</b>	<b>833.347,27</b>	<b>803.685,07</b>
7	Investimentos	11.481.591,58	3.472.636,73	1.732.071,99	913.516,73	0,00	833.347,27	803.685,07
<b>8</b>	<b>Inversões Financeiras</b>	<b>0,00</b>	<b>0,00</b>	<b>0,00</b>	<b>0,00</b>	<b>0,00</b>	<b>0,00</b>	<b>0,00</b>
9	Concessão de Empréstimos e Financiamentos (XVII)	0,00	0,00	0,00	0,00	0,00	0,00	0,00
10	Aquisição de Título de Capital já Integralizado (XVIII)	0,00	0,00	0,00	0,00	0,00	0,00	0,00
11	Aquisição de Títulos de Crédito (XIX)	0,00	0,00	0,00	0,00	0,00	0,00	0,00
12	Demais Inversões Financeiras	0,00	0,00	0,00	0,00	0,00	0,00	0,00
13	Amortização da Dívida (XX)	0,00	0,00	0,00	0,00	0,00	0,00	0,00
<b>14</b>	<b>DESPESAS PRIMÁRIAS DE CAPITAL (XXI) = (XVI - XVII - XVIII - XIX - XX)</b>	<b>11.481.591,58</b>	<b>3.472.636,73</b>	<b>1.732.071,99</b>	<b>913.516,73</b>	<b>0,00</b>	<b>833.347,27</b>	<b>803.685,07</b>
<b>15</b>	<b>RESERVA DE CONTINGÊNCIA (XXII)</b>	<b>16.720.000,00</b>						
<b>16</b>	<b>DESPESA PRIMÁRIA TOTAL (XXIII) = (XV + XXI + XXII)</b>	<b>169.000.361,69</b>	<b>65.282.076,34</b>	<b>43.768.200,63</b>	<b>41.820.357,90</b>	<b>32.326,50</b>	<b>1.313.956,08</b>	<b>1.238.217,42</b>

CAMPO	RESULTADO PRIMÁRIO	VALOR INCORRIDO
<b>1</b>	<b>RESULTADO PRIMÁRIO - Acima da Linha (XXIV) = (XIIa - (XXIIIa + XXIIIb + XXIIIc))</b>	<b>8.704.182,54</b>

CAMPO	META FISCAL PARA O RESULTADO PRIMÁRIO	VALOR CORRENTE
1	Meta fixada no Anexo de Metas Fiscais da LDO para o exercício de referência	10.389.267,00

CAMPO	JUROS NOMINAIS	Até o Bimestre/ 2018	
		VALOR INCORRIDO	
1	JUROS E ENCARGOS ATIVOS (XXV)		3.466.377,04
2	JUROS E ENCARGOS PASSIVOS (XXVI)		0,00

CAMPO	RESULTADO NOMINAL	VALOR INCORRIDO
<b>1</b>	<b>RESULTADO NOMINAL - Acima da Linha (XXVII) = XXIV + (XXV - XXVI)</b>	<b>12.170.559,58</b>

CAMPO	META FISCAL PARA O RESULTADO NOMINAL	VALOR CORRENTE
1	Meta fixada no Anexo de Metas Fiscais da LDO para o exercício de referência	0,00

ABAIXO DA LINHA

CAMPO	CÁLCULO DO RESULTADO NOMINAL	SALDO	
		Em 31/Dez/ 2017 (a)	Até o Bimestre/ 2018 (b)
1	DÍVIDA CONSOLIDADA (XXVIII)	0,00	0,00
<b>2</b>	<b>DEDUÇÕES (XXIX)</b>	<b>18.115.951,66</b>	<b>27.673.360,17</b>
<b>3</b>	<b>Disponibilidade de Caixa</b>	<b>18.115.951,66</b>	<b>27.673.360,17</b>
4	Disponibilidade de Caixa Bruta	18.148.278,16	27.749.098,83
5	(-) Restos a Pagar Processados (XXX)	32.326,50	75.738,66
6	Demais Haveres Financeiros	0,00	0,00
<b>7</b>	<b>DÍVIDA CONSOLIDADA LÍQUIDA (XXXI) = (XXVIII - XXIX)</b>	<b>-18.115.951,66</b>	<b>-27.673.360,17</b>



4R Sistemas

**PREFEITURA MUNICIPAL DE CERQUILHO**  
**DEPARTAMENTO DE FINANÇAS**  
**SETOR CONTÁBIL**

RREO - ANEXO 6 - DEMONSTRATIVO DOS RESULTADOS PRIMÁRIO E NOMINAL  
Período de Ref.: 01/01/2018 a 30/04/2018 - 2º Bimestre (Março/Abril)

Exercício: 2018

Página: 3/3

RREO - Anexo 6 (LRF, art 53, inciso III)

Em Reais

CAMPO	RESULTADO NOMINAL	VALOR INCORRIDO
1	<b>RESULTADO NOMINAL - Abaixo da Linha (XXXII) = (XXXIa - XXXIb)</b>	<b>9.557.408,51</b>

CAMPO	AJUSTE METODOLÓGICO	Até o Bimestre/2018
1	VARIAÇÃO SALDO RPP (XXXIII) = (XXXa - XXXb)	-43.412,16
2	RECEITA DE ALIENAÇÃO DE INVESTIMENTOS PERMANENTES (IX)	0,00
3	PASSIVOS RECONHECIDOS NA DC (XXXIV)	0,00
4	OUTROS AJUSTES (XXXV)	0,00
5	<b>RESULTADO NOMINAL AJUSTADO - Abaixo da Linha (XXXVI) = (XXXII - XXXIII - IX + XXXIV + XXXV)</b>	<b>9.600.820,67</b>

CAMPO	RESULTADO PRIMÁRIO	VALOR INCORRIDO
1	<b>RESULTADO PRIMÁRIO - Abaixo da Linha (XXXVII) = XXXVI - (XXV - XXVI)</b>	<b>6.134.443,63</b>

CAMPO	INFORMAÇÕES ADICIONAIS	PREVISÃO ORÇAMENTÁRIA
1	Recursos Arrecadados em Exercícios Anteriores - RPPS	0,00
2	Superávit Financeiro Utilizado para Abertura e Reabertura de Créditos Adicionais	3.234.661,69
3	Reserva Orçamentária do RPPS	16.720.000,00

FONTE: Sistema PREFEITURA MUNICIPAL DE CERQUILHO, Unidade Responsável: DEPARTAMENTO DE FINANÇAS, Emissão: 21/05/2018, às 20:09:28

NOTA:

1- Para fins de apuração do Resultado Primário, não deverão ser computadas as receitas e despesas intraorçamentárias, conforme Manual de Demonstrativos Fiscais - 8ª edição - Versão 29.12.2017 - Pág 218.

CERQUILHO, 21 de Maio de 2018.



4R Sistemas

**PREFEITURA MUNICIPAL DE CERQUILHO**  
**DEPARTAMENTO DE FINANÇAS**  
**SETOR CONTÁBIL**

RREO - ANEXO 7 - DEMONSTRATIVO DE RESTOS A PAGAR POR PODER E ÓRGÃO  
Período de Ref.: 01/01/2018 a 30/04/2018 - 2º Bimestre (Março/Abril)

Exercício: 2018

Página: 1/1

RREO - Anexo 7 (LRF, Art. 53, inciso V)

Em Reais

CAMPO	PODER/ÓRGÃO	RP PROCESSADO E NÃO PROCESSADO LIQUIDADO EM EXERCÍCIOS ANTERIORES					RP NÃO PROCESSADO						
		Inscritos em Exercícios Anteriores (a)	Inscritos em 31 de Dezembro de 2017 (b)	PAGOS (c)	CANCELADOS (d)	SALDO e=(a+b)-(c+d)	Inscritos em Exercícios Anteriores (f)	Inscritos em 31 de Dezembro de 2017 (g)	LIQUIDADOS (h)	PAGOS (i)	CANCELADOS (j)	SALDO k=(f+g)-(i+j)	SALDO l=(e+k)
1	<b>RESTOS A PAGAR (EXCETO INTRA-ORÇAMENTÁRIOS) (I)</b>	0,00	32.326,50	32.326,50	0,00	0,00	58.817,11	2.278.759,93	1.313.956,08	1.238.217,42	0,00	1.099.359,62	1.099.359,62
2	<b>EXECUTIVO</b>	0,00	32.326,50	32.326,50	0,00	0,00	58.817,11	2.278.759,93	1.313.956,08	1.238.217,42	0,00	1.099.359,62	1.099.359,62
3	PODER EXECUTIVO	0,00	32.326,50	32.326,50	0,00	0,00	0,00	561.463,27	461.838,41	461.838,41	0,00	99.624,86	99.624,86
4	SAAEC	0,00	0,00	0,00	0,00	0,00	58.817,11	1.717.296,66	852.117,67	776.379,01	0,00	999.734,76	999.734,76
5	<b>LEGISLATIVO</b>	0,00	0,00	0,00	0,00	0,00	0,00	0,00	0,00	0,00	0,00	0,00	0,00
6	PODER LEGISLATIVO	0,00	0,00	0,00	0,00	0,00	0,00	0,00	0,00	0,00	0,00	0,00	0,00
7	<b>RESTOS A PAGAR (INTRA-ORÇAMENTÁRIOS) (II)</b>	0,00	0,00	0,00	0,00	0,00	0,00	0,00	0,00	0,00	0,00	0,00	0,00
8	EXECUTIVO	0,00	0,00	0,00	0,00	0,00	0,00	0,00	0,00	0,00	0,00	0,00	0,00
9	LEGISLATIVO	0,00	0,00	0,00	0,00	0,00	0,00	0,00	0,00	0,00	0,00	0,00	0,00
10	<b>TOTAL (III) = (I+II)</b>	0,00	32.326,50	32.326,50	0,00	0,00	58.817,11	2.278.759,93	1.313.956,08	1.238.217,42	0,00	1.099.359,62	1.099.359,62

FONTE: Sistema PREFEITURA MUNICIPAL DE CERQUILHO, Unidade Responsável: DEPARTAMENTO DE FINANÇAS, Emissão: 21/05/2018, às 20:10:39

NOTA:

CERQUILHO, 21 de Maio de 2018.

Aldomir José Sanson  
Prefeito  
CPF 249.145.178-68

Ana Maria Pelegrini Pakes  
Secretária de Finanças  
CPF 138.951.798-50

Antonio Luvizotto Neto  
Responsável pelo Controle Interno  
CPF 312.955.378-93





PREFEITURA MUNICIPAL DE CERQUILHO  
DEPARTAMENTO DE FINANÇAS  
SETOR CONTÁBIL

Exercício: 2018

Página: 1/4

RREO - ANEXO 8 - DEMONSTRATIVO DAS RECEITAS E DESPESAS COM MANUTENÇÃO E  
DESENVOLVIMENTO DO ENSINO - MDE  
Período de Ref.: 01/01/2018 a 30/04/2018 - 2º Bimestre (Março/Abril)

RREO - ANEXO 8 (LDB, art. 72)

Em Reais

RECEITAS DO ENSINO

CAMPO	RECEITA RESULTANTE DE IMPOSTOS (caput. do art. 212 da Constituição)	PREVISÃO INICIAL	PREVISÃO ATUALIZADA (a)	RECEITAS REALIZADAS	
				Até o Bimestre (b)	% (c) = (b/a) x 100
<b>1</b>	<b>RECEITA DE IMPOSTOS</b>	<b>21.191.000,00</b>	<b>21.191.000,00</b>	<b>8.009.981,77</b>	<b>37,80</b>
<b>1.1</b>	<b>Receita Resultante do Imposto sobre a Propriedade Predial e Territorial Urbana - IPTU</b>	<b>12.340.000,00</b>	<b>12.340.000,00</b>	<b>5.104.320,76</b>	<b>41,36</b>
1.1.1	IPTU	10.505.000,00	10.505.000,00	4.616.596,34	43,95
1.1.2	Multas, Juros de Mora, Dívida Ativa e Outros Encargos do IPTU	1.835.000,00	1.835.000,00	487.724,42	26,58
<b>1.2</b>	<b>Receita Resultante do Imposto sobre Transmissão Inter Vivos - ITBI</b>	<b>1.200.000,00</b>	<b>1.200.000,00</b>	<b>338.590,39</b>	<b>28,22</b>
1.2.1	ITBI	1.200.000,00	1.200.000,00	338.590,39	28,22
1.2.2	Multas, Juros de Mora, Dívida Ativa e Outros Encargos do ITBI	0,00	0,00	0,00	0,00
<b>1.3</b>	<b>Receita Resultante do Imposto sobre Serviços de Qualquer Natureza - ISS</b>	<b>4.291.000,00</b>	<b>4.291.000,00</b>	<b>1.500.002,54</b>	<b>34,96</b>
1.3.1	ISS	4.000.000,00	4.000.000,00	1.464.987,70	36,62
1.3.2	Multas, Juros de Mora, Dívida Ativa e Outros Encargos do ISS	291.000,00	291.000,00	35.014,84	12,03
<b>1.4</b>	<b>Receita Resultante do Imposto de Renda Retido na Fonte - IRRF</b>	<b>3.360.000,00</b>	<b>3.360.000,00</b>	<b>1.067.068,08</b>	<b>31,76</b>
<b>1.5</b>	<b>Receita Resultante do Imposto Territorial Rural - ITR (CF, art. 153, § 4º, inciso III)</b>	<b>0,00</b>	<b>0,00</b>	<b>0,00</b>	<b>0,00</b>
1.5.1	ITR	0,00	0,00	0,00	0,00
1.5.2	Multas, Juros de Mora, Dívida Ativa e Outros Encargos do ITR	0,00	0,00	0,00	0,00
<b>2</b>	<b>RECEITA DE TRANSFERÊNCIA CONSTITUCIONAIS E LEGAIS</b>	<b>67.350.000,00</b>	<b>67.350.000,00</b>	<b>24.040.768,13</b>	<b>35,70</b>
<b>2.1</b>	<b>Cota-Parte FPM</b>	<b>29.000.000,00</b>	<b>29.000.000,00</b>	<b>9.082.214,43</b>	<b>31,32</b>
2.1.1	Parcela referente à CF, art. 159, I, alínea b	29.000.000,00	29.000.000,00	9.082.214,43	31,32
2.1.2	Parcela referente à CF, art. 159, I, alínea d	0,00	0,00	0,00	0,00
2.1.3	Parcela referente à CF, art. 159, I, alínea e	0,00	0,00	0,00	0,00
2.2	Cota-Parte ICMS	30.000.000,00	30.000.000,00	9.297.894,55	30,99
2.3	ICMS-Desoneração - L.C. nº 87/1996	130.000,00	130.000,00	44.413,56	34,16
2.4	Cota-Parte IPI - Exportação	200.000,00	200.000,00	83.877,69	41,94
2.5	Conta-Parte ITR	20.000,00	20.000,00	397,84	1,99
2.6	Cota-Parte IPVA	8.000.000,00	8.000.000,00	5.531.970,06	69,15
2.7	Cota-Parte IOF-Ouro	0,00	0,00	0,00	0,00
<b>3</b>	<b>TOTAL DA RECEITA DE IMPOSTOS (1+2)</b>	<b>88.541.000,00</b>	<b>88.541.000,00</b>	<b>32.050.749,90</b>	<b>36,20</b>

CAMPO	RECEITAS ADICIONAIS PARA FINANCIAMENTO DO ENSINO	PREVISÃO INICIAL	PREVISÃO ATUALIZADA (a)	RECEITAS REALIZADAS	
				Até o Bimestre (b)	% (c) = (b/a) x 100
<b>4</b>	<b>RECEITA DA APLICAÇÃO FINANCEIRA DE OUTROS RECURSOS DE IMPOSTOS VINCULADOS AO ENSINO</b>	<b>0,00</b>	<b>0,00</b>	<b>0,00</b>	<b>0,00</b>
<b>5</b>	<b>RECEITAS DE TRANSFERÊNCIA DO FNDE</b>	<b>4.390.000,00</b>	<b>4.390.000,00</b>	<b>1.578.452,64</b>	<b>35,96</b>
5.1	Transferências do Salário-Educação	4.340.000,00	4.340.000,00	1.567.996,45	36,13
5.2	Transferências Diretas - PDDE	0,00	0,00	0,00	0,00
5.3	Transferências Diretas - PNAE	0,00	0,00	0,00	0,00
5.4	Transferências Diretas - PNATE	50.000,00	50.000,00	10.456,19	20,91
5.5	Outras Transferências do FNDE	0,00	0,00	0,00	0,00
5.6	Aplicação Financeira dos Recursos do FNDE	0,00	0,00	0,00	0,00
<b>6</b>	<b>RECEITA DE TRANSFERÊNCIAS DE CONVÊNIOS</b>	<b>1.229.500,00</b>	<b>1.229.500,00</b>	<b>468.851,68</b>	<b>38,13</b>
6.1	Transferências de Convênios	1.197.000,00	1.197.000,00	463.601,01	38,73
6.2	Aplicação Financeira de Recursos de Convênios	32.500,00	32.500,00	5.250,67	16,16
7	RECEITA DE OPERAÇÕES DE CRÉDITO	0,00	0,00	0,00	0,00
8	OUTRAS RECEITAS PARA FINANCIAMENTO DO ENSINO	0,00	0,00	0,00	0,00
<b>9</b>	<b>TOTAL DAS RECEITAS ADICIONAIS PARA FINANCIAMENTO DO ENSINO (4+5+6+7+8)</b>	<b>5.619.500,00</b>	<b>5.619.500,00</b>	<b>2.047.304,32</b>	<b>36,43</b>



**PREFEITURA MUNICIPAL DE CERQUILHO**  
**DEPARTAMENTO DE FINANÇAS**  
**SETOR CONTÁBIL**

Exercício: 2018

Página: 2/4

RREO - ANEXO 8 - DEMONSTRATIVO DAS RECEITAS E DESPESAS COM MANUTENÇÃO E  
DESENVOLVIMENTO DO ENSINO - MDE  
Período de Ref.: 01/01/2018 a 30/04/2018 - 2º Bimestre (Março/Abril)

RREO - ANEXO 8 (LDB, art. 72)

Em Reais

## FUNDEB

CAMPO	RECEITAS DO FUNDEB	PREVISÃO INICIAL	PREVISÃO ATUALIZADA (a)	RECEITAS REALIZADAS	
				Até o Bimestre (b)	% (c) = (b/a) x 100
<b>10</b>	<b>RECEITAS DESTINADAS AO FUNDEB</b>	<b>13.470.000,00</b>	<b>13.470.000,00</b>	<b>4.808.153,39</b>	<b>35,70</b>
10.1	Cota-Parte FPM Destinada ao FUNDEB - (20% de 2.1.1)	5.800.000,00	5.800.000,00	1.816.442,78	31,32
10.2	Cota-Parte ICMS Destinada ao FUNDEB - (20% de 2.2)	6.000.000,00	6.000.000,00	1.859.578,81	30,99
10.3	ICMS-Desoneração Destinada ao FUNDEB - (20% de 2.3)	26.000,00	26.000,00	8.882,68	34,16
10.4	Cota-Parte IPI-Exportação Destinada ao FUNDEB - (20% de 2.4)	40.000,00	40.000,00	16.775,56	41,94
10.5	Cota-Parte ITR ou ITR Arrecadados Destinada ao FUNDEB - (20% de (1.5 + 2.5))	4.000,00	4.000,00	79,54	1,99
10.6	Cota-Parte IPVA Destinada ao FUNDEB - (20% de 2.6)	1.600.000,00	1.600.000,00	1.106.394,02	69,15
<b>11</b>	<b>RECEITAS RECEBIDAS DO FUNDEB</b>	<b>27.300.000,00</b>	<b>27.300.000,00</b>	<b>9.526.277,11</b>	<b>34,89</b>
11.1	Transferências de Recursos do FUNDEB	27.200.000,00	27.200.000,00	9.510.743,82	34,97
11.2	Complementação da União ao FUNDEB	0,00	0,00	0,00	0,00
11.3	Receita de Aplicação Financeira dos Recursos do FUNDEB	100.000,00	100.000,00	15.533,29	15,53
<b>12</b>	<b>RESULTADO LÍQUIDO DAS TRANSFERÊNCIAS DO FUNDEB(11.1 - 10)</b>	<b>13.730.000,00</b>	<b>13.730.000,00</b>	<b>4.702.590,43</b>	<b>34,25</b>

[SE RESULTADO LÍQUIDO DA TRANSFERÊNCIA (12) > 0] = ACRÉSCIMO RESULTANTE DAS TRANSFERÊNCIAS DO FUNDEB  
[SE RESULTADO LÍQUIDO DA TRANSFERÊNCIA (12) < 0] = DECRÉSCIMO RESULTANTE DAS TRANSFERÊNCIAS DO FUNDEB

CAMPO	DESPESAS DO FUNDEB	DOTAÇÃO INICIAL	DOTAÇÃO ATUALIZADA (d)	DESPESAS EMPENHADAS		DESPESAS LIQUIDADAS		INSCRITOS EM RP NÃO PROCESSADOS (j)
				Até o Bimestre (e)	% (f) = (e/d) x 100	Até o Bimestre (g)	% (h) = (g/d) x 100	
<b>13</b>	<b>PAGAMENTO DOS PROFISSIONAIS DO MAGISTÉRIO</b>	<b>27.300.000,00</b>	<b>27.376.661,69</b>	<b>8.587.129,13</b>	<b>31,37</b>	<b>8.587.129,13</b>	<b>31,37</b>	<b>0,00</b>
13.1	Com Educação Infantil	15.094.000,00	15.094.000,00	4.339.099,92	28,75	4.339.099,92	28,75	0,00
13.2	Com Ensino Fundamental	12.206.000,00	12.282.661,69	4.248.029,21	34,59	4.248.029,21	34,59	0,00
<b>14</b>	<b>OUTRAS DESPESAS</b>	<b>0,00</b>	<b>0,00</b>	<b>0,00</b>	<b>0,00</b>	<b>0,00</b>	<b>0,00</b>	<b>0,00</b>
14.1	Com Educação Infantil	0,00	0,00	0,00	0,00	0,00	0,00	0,00
14.2	Com Educação Fundamental	0,00	0,00	0,00	0,00	0,00	0,00	0,00
<b>15</b>	<b>TOTAL DAS DESPESAS DO FUNDEB (13 + 14)</b>	<b>27.300.000,00</b>	<b>27.376.661,69</b>	<b>8.587.129,13</b>	<b>31,37</b>	<b>8.587.129,13</b>	<b>31,37</b>	<b>0,00</b>

CAMPO	DEDUÇÕES PARA FINS DE LIMITE DO FUNDEB	VALOR
<b>16</b>	<b>RESTOS A PAGAR INSCRITOS NO EXERCÍCIO SEM DISPONIBILIDADE FINANCEIRA DE RECURSOS DO FUNDEB</b>	<b>0,00</b>
16.1	FUNDEB 60%	0,00
16.2	FUNDEB 40%	0,00
<b>17</b>	<b>DESPESAS CUSTEADAS COM O SUPERÁVIT FINANCEIRO, DO EXERCÍCIO ANTERIOR, DO FUNDEB</b>	<b>76.661,69</b>
17.1	FUNDEB 60%	76.661,69
17.2	FUNDEB 40%	0,00
<b>18</b>	<b>TOTAL DAS DEDUÇÕES CONSIDERADAS PARA FINS DE LIMITE DO FUNDEB (16 + 17)</b>	<b>76.661,69</b>

CAMPO	INDICADORES DO FUNDEB	VALOR
<b>19</b>	<b>TOTAL DAS DESPESAS DO FUNDEB PARA FINS DE LIMITE (15 - 18)</b>	<b>8.510.467,44</b>
19.1	Mínimo de 60% do FUNDEB na Remuneração do Magistério1 (13 - (16.1 + 17.1)) / (11) x 100) %	89,34
19.2	Máximo de 40% em Despesa com MDE, que não Remuneração do Magistério (14 - (16.2 + 17.2)) / (11) x 100) %	0,00
19.3	Máximo de 5% não Aplicado no Exercício (100 - (19.1 + 19.2)) %	10,66

CAMPO	CONTROLE DA UTILIZAÇÃO DE RECURSOS NO EXERCÍCIO SUBSEQUENTE	VALOR
20	RECURSOS RECEBIDOS DO FUNDEB EM 2017 QUE NÃO FORAM UTILIZADOS	76.661,69
21	DESPESAS CUSTEADAS COM O SALDO DO ITEM 20 ATÉ O 1º TRIMESTRE DE 2018 <sup>2</sup>	76.661,69



PREFEITURA MUNICIPAL DE CERQUILHO  
DEPARTAMENTO DE FINANÇAS  
SETOR CONTÁBIL

Exercício: 2018

Página: 3/4

RREO - ANEXO 8 - DEMONSTRATIVO DAS RECEITAS E DESPESAS COM MANUTENÇÃO E DESENVOLVIMENTO DO ENSINO - MDE  
Período de Ref.: 01/01/2018 a 30/04/2018 - 2º Bimestre (Março/Abril)

RREO - ANEXO 8 (LDB, art. 72)

Em Reais

MANUTENÇÃO E DESENVOLVIMENTO DO ENSINO - DESPESAS CUSTEADAS COM A RECEITA RESULTANTE DE IMPOSTOS E RECURSOS DO FUNDEB								
CAMPO	DESPESAS COM AÇÕES TÍPICAS DE MDE	DOTAÇÃO INICIAL	DOTAÇÃO ATUALIZADA (d)	DESPESAS EMPENHADAS		DESPESAS LIQUIDADAS		INSCRITOS EM RP NÃO PROCESSADOS (j)
				Até o Bimestre (e)	% (f) = (e/d) x 100	Até o Bimestre (g)	% (h) = (g/d) x 100	
<b>22</b>	<b>EDUCAÇÃO INFANTIL</b>	<b>23.746.000,00</b>	<b>24.113.000,00</b>	<b>6.476.148,76</b>	<b>26,86</b>	<b>6.024.392,93</b>	<b>24,98</b>	<b>0,00</b>
<b>22.1</b>	<b>Creche</b>	<b>22.550.000,00</b>	<b>22.917.000,00</b>	<b>6.139.825,02</b>	<b>26,79</b>	<b>5.812.040,59</b>	<b>25,36</b>	<b>0,00</b>
22.1.1	Despesas Custeadas com Recursos do FUNDEB	15.094.000,00	15.094.000,00	4.339.099,92	28,75	4.339.099,92	28,75	0,00
22.1.2	Despesas Custeadas com Outros Recursos de Impostos	7.456.000,00	7.823.000,00	1.800.725,10	23,02	1.472.940,67	18,83	0,00
<b>22.2</b>	<b>Pré-Escola</b>	<b>1.196.000,00</b>	<b>1.196.000,00</b>	<b>336.323,74</b>	<b>28,12</b>	<b>212.352,34</b>	<b>17,76</b>	<b>0,00</b>
22.2.1	Despesas Custeadas com Recursos do FUNDEB	0,00	0,00	0,00	0,00	0,00	0,00	0,00
22.2.2	Despesas Custeadas com Outros Recursos de Impostos	1.196.000,00	1.196.000,00	336.323,74	28,12	212.352,34	17,76	0,00
<b>23</b>	<b>ENSINO FUNDAMENTAL</b>	<b>19.051.000,00</b>	<b>19.127.661,69</b>	<b>5.035.275,74</b>	<b>26,32</b>	<b>5.012.439,74</b>	<b>26,21</b>	<b>0,00</b>
23.1	Despesas Custeadas com Recursos do FUNDEB	12.206.000,00	12.282.661,69	4.248.029,21	34,59	4.248.029,21	34,59	0,00
23.2	Despesas Custeadas com Outros Recursos de Impostos	6.845.000,00	6.845.000,00	787.246,53	11,50	764.410,53	11,17	0,00
24	ENSINO MÉDIO	442.000,00	442.000,00	138.727,94	31,39	81.149,64	18,36	0,00
25	ENSINO SUPERIOR	2.540.000,00	2.540.000,00	501.512,25	19,74	501.512,25	19,74	0,00
26	ENSINO PROFISSIONAL NÃO INTEGRADO AO ENSINO REGULAR	0,00	0,00	0,00	0,00	0,00	0,00	0,00
27	OUTRAS	9.001.500,00	9.424.500,00	2.257.212,34	23,95	1.097.724,82	11,65	0,00
<b>28</b>	<b>TOTAL DAS DESPESAS COM AÇÕES TÍPICAS DE MDE (22 + 23 + 24 + 25 + 26 + 27)</b>	<b>54.780.500,00</b>	<b>55.647.161,69</b>	<b>14.408.877,03</b>	<b>25,89</b>	<b>12.717.219,38</b>	<b>22,85</b>	<b>0,00</b>

CAMPO	DEDUÇÕES CONSIDERADAS PARA FINS DE LIMITE CONSTITUCIONAL	VALOR
29	RESULTADO LÍQUIDO DAS TRANSFERÊNCIAS DO FUNDEB = (12)	4.702.590,43
30	DESPESAS CUSTEADAS COM A COMPLEMENTAÇÃO DO FUNDEB NO EXERCÍCIO	0,00
31	RECEITA DE APLICAÇÃO FINANCEIRA DOS RECURSOS DO FUNDEB ATÉ O BIMESTRE = (49)	15.533,29
32	DESPESAS CUSTEADAS COM O SUPERÁVIT FINANCEIRO, DO EXERCÍCIO ANTERIOR, DO FUNDEB	76.661,69
33	DESPESAS CUSTEADAS COM O SUPERÁVIT FINANCEIRO, DO EXERCÍCIO ANTERIOR, DE OUTROS RECURSOS DE IMPOSTOS	0,00
34	RESTOS A PAGAR INSCRITOS NO EXERCÍCIO SEM DISPONIBILIDADE FINANCEIRA DE RECURSOS DE IMPOSTOS VINCULADOS AO ENSINO <sup>1</sup>	0,00
35	CANCELAMENTO, NO EXERCÍCIO, DE RESTOS A PAGAR INSCRITOS COM DISPONIBILIDADE FINANCEIRA DE RECURSOS DE IMPOSTOS VINCULADOS AO ENSINO = (45j)	0,00
<b>36</b>	<b>TOTAL DAS DEDUÇÕES CONSIDERADAS PARA FINS DE LIMITE CONSTITUCIONAL (29 + 30 + 32 + 33 + 34 + 35)</b>	<b>4.794.785,41</b>
<b>37</b>	<b>TOTAL DAS DESPESAS PARA FINS DE LIMITE ((22 + 23) - (36))</b>	<b>6.242.047,26</b>
<b>38</b>	<b>PERCENTUAL DE APLICAÇÃO EM MDE SOBRE A RECEITA LÍQUIDA DE IMPOSTOS ((37) / (3) x 100) % - LIMITE CONSTITUCIONAL 25%</b>	<b>19,48</b>

OUTRAS INFORMAÇÕES PARA CONTROLE								
CAMPO	OUTRAS DESPESAS CUSTEADAS COM RECEITAS ADICIONAIS PARA FINANCIAMENTO DO ENSINO	DOTAÇÃO INICIAL	DOTAÇÃO ATUALIZADA (d)	DESPESAS EMPENHADAS		DESPESAS LIQUIDADAS		INSCRITOS EM RP NÃO PROCESSADOS (j)
				Até o Bimestre (e)	% (f) = (e/d) x 100	Até o Bimestre (g)	% (h) = (g/d) x 100	
39	DESPESAS CUSTEADAS COM A APLICAÇÃO FINANCEIRA DE OUTROS RECURSOS DE IMPOSTOS VINCULADOS AO ENSINO	0,00	0,00	0,00	0,00	0,00	0,00	0,00
40	DESPESAS CUSTEADAS COM A CONTRIBUIÇÃO SOCIAL DO SALÁRIO-EDUCAÇÃO	0,00	0,00	2.467.163,64	0,00	1.115.646,74	0,00	0,00
41	DESPESAS CUSTEADAS COM OPERAÇÕES DE CRÉDITO	0,00	0,00	0,00	0,00	0,00	0,00	0,00
42	DESPESAS CUSTEADAS COM OUTRAS RECEITAS PARA FINANCIAMENTO DO ENSINO	0,00	0,00	0,00	0,00	0,00	0,00	0,00
<b>43</b>	<b>TOTAL DAS OUTRAS DESPESAS CUSTEADAS COM RECEITAS ADICIONAIS PARA FINANCIAMENTO DO ENSINO (39 + 40 + 41 + 42)</b>	<b>0,00</b>	<b>0,00</b>	<b>2.467.163,64</b>	<b>0,00</b>	<b>1.115.646,74</b>	<b>0,00</b>	<b>0,00</b>
<b>44</b>	<b>TOTAL GERAL DAS DESPESAS COM EDUCAÇÃO (28 + 43)</b>	<b>54.780.500,00</b>	<b>55.647.161,69</b>	<b>16.876.040,67</b>	<b>30,33</b>	<b>13.832.866,12</b>	<b>24,86</b>	<b>0,00</b>





4R Sistemas

**PREFEITURA MUNICIPAL DE CERQUILHO**  
**DEPARTAMENTO DE FINANÇAS**  
**SETOR CONTÁBIL**

RREO - ANEXO 8 - DEMONSTRATIVO DAS RECEITAS E DESPESAS COM MANUTENÇÃO E  
DESENVOLVIMENTO DO ENSINO - MDE  
Período de Ref.: 01/01/2018 a 30/04/2018 - 2º Bimestre (Março/Abril)

Exercício: 2018

Página: 4/4

RREO - ANEXO 8 (LDB, art. 72)

Em Reais

CAMPO	RESTOS A PAGAR INSCRITOS COM DISPONIBILIDADE FINANCEIRA DE RECURSOS DE IMPOSTOS VINCULADOS AO ENSINO	SALDO ATÉ O BIMESTRE	CANCELADO EM 2018 (g)
<b>45</b>	<b>RESTOS A PAGAR DE DESPESAS COM MDE</b>	<b>0,00</b>	<b>0,00</b>
45.1	Executadas com Recursos de Impostos Vinculados ao Ensino	0,00	0,00
45.2	Executadas com Recursos do FUNDEB	0,00	0,00

CAMPO	CONTROLE DA DISPONIBILIDADE FINANCEIRA	VALOR	
		FUNDEB (h)	SALÁRIO EDUCAÇÃO
<b>46</b>	<b>SALDO FINANCEIRO EM 31 DE DEZEMBRO DE 2017</b>	<b>76.661,69</b>	<b>49.813,16</b>
<b>47 (+)</b>	<b>INGRESSO DE RECURSOS ATÉ O BIMESTRE</b>	<b>9.510.743,82</b>	<b>1.567.996,45</b>
<b>48 (-)</b>	<b>PAGAMENTOS EFETUADOS ATÉ O BIMESTRE</b>	<b>8.461.153,37</b>	<b>1.025.442,81</b>
48.1	Orçamento do Exercício	8.461.153,37	1.025.442,81
48.2	Restos a Pagar	0,00	0,00
<b>49 (+)</b>	<b>RECEITA DE APLICAÇÃO FINANCEIRA DOS RECURSOS ATÉ O BIMESTRE</b>	<b>15.533,29</b>	<b>3.649,02</b>
<b>50 (=)</b>	<b>DISPONIBILIDADE FINANCEIRA ATÉ O BIMESTRE</b>	<b>1.141.785,43</b>	<b>596.015,82</b>
<b>51 (+)</b>	<b>Ajustes</b>	<b>0,00</b>	<b>0,00</b>
51.1	Retenções	0,00	0,00
51.2	Conciliação Bancária	0,00	0,00
<b>52 (=)</b>	<b>SALDO FINANCEIRO CONCILIADO</b>	<b>1.141.785,43</b>	<b>596.015,82</b>

FONTE: Sistema 4R Sistemas, Unidade Responsável DEPARTAMENTO DE FINANÇAS, Data de Emissão 21/05/2018 e Hora da Emissão 20:11:12

- Limites mínimos anuais a serem cumpridos no encerramento do exercício.
- Art. 21, § 2º, Lei 11.494/2007: "Até 5% dos recursos recebidos à conta dos Fundos, inclusive relativos à complementação da União recebidos nos termos do §1º do art. 6º desta Lei, poderão ser utilizados no 1º trimestre do exercício imediatamente subsequente, mediante abertura de crédito adicional."
- Caput do artigo 212 da CF/1988
- Os valores referentes à parcela dos Restos a Pagar inscritos sem disponibilidade financeira vinculada à educação deverão ser informados somente no RREO do último bimestre do exercício.
- Limites mínimos anuais a serem cumpridos no encerramento do exercício, no âmbito de atuação prioritária, conforme LDB, art. 11, V.
- Nos cinco primeiros bimestres do exercício o acompanhamento poderá ser feito com base na despesa empenhada ou na despesa liquidada. No último bimestre do exercício, o valor deverá corresponder ao total da despesa empenhada.
- Essa coluna poderá ser apresentada somente no último bimestre.

CERQUILHO, 21 de Maio de 2018.



4R Sistemas

**PREFEITURA MUNICIPAL DE CERQUILHO**  
**DEPARTAMENTO DE FINANÇAS**  
**SETOR CONTÁBIL**

RREO - ANEXO 12 - DEMONSTRATIVO DAS RECEITAS E DESPESAS COM AÇÕES E SERVIÇOS  
PÚBLICOS DE SAÚDE

Período de Ref.: 01/01/2018 a 30/04/2018 - 2º Bimestre (Março/Abril)

Exercício: 2018

Página: 1/4

RREO - ANEXO 12 (LC 141/2012, art. 35)

Em Reais

RECEITAS PARA APURAÇÃO DA APLICAÇÃO EM AÇÕES E SERVIÇOS PÚBLICOS DE SAÚDE	PREVISÃO INICIAL	PREVISÃO ATUALIZADA (a)	RECEITAS REALIZADAS	
			Até o Bimestre (b)	% (b/a) x 100
<b>RECEITA DE IMPOSTOS LÍQUIDA (I)</b>	<b>21.191.000,00</b>	<b>21.191.000,00</b>	<b>8.009.981,77</b>	<b>37,80</b>
Imposto Predial e Territorial Urbano - IPTU	10.505.000,00	10.505.000,00	4.616.596,34	43,95
Imposto sobre Transmissão de Bens Intervivos - ITBI	1.200.000,00	1.200.000,00	338.590,39	28,22
Imposto sobre Serviço de Qualquer Natureza - ISS	4.000.000,00	4.000.000,00	1.464.987,70	36,62
Imposto de Renda Retido na Fonte - IRRF	3.360.000,00	3.360.000,00	1.067.068,08	31,76
Imposto Territorial Rural - ITR	0,00	0,00	0,00	0,00
Multa, Juros de Mora e Outros Encargos dos Impostos	90.000,00	90.000,00	12.428,42	13,81
Dívida Ativa dos Impostos	1.790.000,00	1.790.000,00	408.763,43	22,84
Multa, Juros de Mora e Outros Encargos da Dívida Ativa	246.000,00	246.000,00	101.547,41	41,28
<b>RECEITA DE TRANSFERÊNCIAS CONSTITUCIONAIS E LEGAIS (II)</b>	<b>67.350.000,00</b>	<b>67.350.000,00</b>	<b>24.040.768,13</b>	<b>35,70</b>





4R Sistemas

**PREFEITURA MUNICIPAL DE CERQUILHO**  
**DEPARTAMENTO DE FINANÇAS**  
**SETOR CONTÁBIL**

RREO - ANEXO 12 - DEMONSTRATIVO DAS RECEITAS E DESPESAS COM AÇÕES E SERVIÇOS  
PÚBLICOS DE SAÚDE

Período de Ref.: 01/01/2018 a 30/04/2018 - 2º Bimestre (Março/Abril)

Exercício: 2018

Página: 3/4

RREO - ANEXO 12 (LC 141/2012, art. 35)

Em Reais

DESPESAS COM SAÚDE NÃO COMPUTADAS PARA FINS DE APURAÇÃO DO PERCENTUAL MÍNIMO	DOTAÇÃO INICIAL	DOTAÇÃO ATUALIZAÇÃO	DESPESAS EMPENHADAS		DESPESAS LIQUIDADAS		Inscritas em Restos a Pagar Não Processados
			Até o Bimestre (h)	% (h/IVf) x 100	Até o Bimestre (i)	% (i/IVg) x 100	
Outros Recursos	0,00	0,00	0,00	0,00	0,00	0,00	0,00
OUTRAS AÇÕES E SERVIÇOS NÃO COMPUTADOS	0,00	0,00	0,00	0,00	0,00	0,00	0,00
RESTOS A PAGAR NÃO PROCESSADOS INSCRITOS INDEVIDAMENTE NO EXERCÍCIO SEM DISPONIBILIDADE FINANCEIRA <sup>1</sup>	0,00	0,00	0,00	0,00	0,00	0,00	0,00
DESPESAS CUSTEADAS COM DISPONIBILIDADE DE CAIXA VINCULADA AOS RESTOS A PAGAR CANCELADOS <sup>2</sup>	0,00	0,00	0,00	0,00	0,00	0,00	0,00
DESPESAS CUSTEADAS COM RECURSOS VINCULADOS À PARCELA DO PERCENTUAL MÍNIMO QUE NÃO FOI APLICADA EM AÇÕES E SERVIÇOS DE SAÚDE EM EXERCÍCIOS ANTERIORES <sup>3</sup>	0,00	0,00	0,00	0,00	0,00	0,00	0,00
<b>TOTAL DAS DESPESAS COM SAÚDE NÃO COMPUTADAS (V)</b>	<b>6.919.000,00</b>	<b>8.049.000,00</b>	<b>6.090.876,40</b>	<b>26,90</b>	<b>2.305.293,21</b>	<b>21,49</b>	<b>0,00</b>
<b>TOTAL DAS DESPESAS COM AÇÕES E SERVIÇOS PÚBLICOS DE SAÚDE (VI) = (IV - V)</b>	<b>23.601.400,00</b>	<b>23.771.400,00</b>	<b>16.548.910,71</b>	<b>73,10</b>	<b>8.423.889,19</b>	<b>78,51</b>	<b>0,00</b>

PERCENTUAL DE APLICAÇÃO EM AÇÕES E SERVIÇOS PÚBLICOS DE SAÚDE SOBRE A RECEITA DE IMPOSTOS LÍQUIDA E TRANSFERÊNCIAS CONSTITUCIONAIS E LEGAIS (VII%) = (VII/IIIb x 100) - LIMITE CONSTITUCIONAL 15%

26,28

VALOR REFERENTE À DIFERENÇA ENTRE O VALOR EXECUTADO E O LIMITE MÍNIMO CONSTITUCIONAL [VIh - (15 x IIIb) / 100]

3.615.324,59

EXECUÇÃO DE RESTOS A PAGAR NÃO PROCESSADOS INSCRITOS COM DISPONIBILIDADE DE CAIXA	INSCRITOS	CANCELADOS/PRESCRITOS	PAGOS	A PAGAR	PARCELA CONSIDERADA NO LIMITE
Inscritos em 2018	0,00	0,00	0,00	0,00	0,00
Inscritos em 2017	0,00	0,00	0,00	0,00	0,00
<b>TOTAL</b>	<b>0,00</b>	<b>0,00</b>	<b>0,00</b>	<b>0,00</b>	<b>0,00</b>

CONTROLE DOS RESTOS A PAGAR CANCELADOS OU PRESCRITOS PARA FINS DE APLICAÇÃO DA DISPONIBILIDADE DE CAIXA CONFORME ARTIGO 24, § 1º e 2º	RESTOS A PAGAR CANCELADOS OU PRESCRITOS		
	SALDO INICIAL	Despesas custeadas no exercício de referência (j)	SALDO FINAL (Não Aplicado)
Restos a Pagar Cancelados ou Prescritos em 2018 - Processado	0,00	0,00	0,00
Restos a Pagar Cancelados ou Prescritos em 2018 - Não Processado	0,00	0,00	0,00
<b>TOTAL (VIII)</b>	<b>0,00</b>	<b>0,00</b>	<b>0,00</b>

CONTROLE DO VALOR REFERENTE AO PERCENTUAL MÍNIMO NÃO CUMPRIDO EM EXERCÍCIOS ANTERIORES PARA FINS DE APLICAÇÃO DOS RECURSOS VINCULADOS CONFORME ARTIGOS 25 e 26	LIMITE NÃO CUMPRIDO		
	SALDO INICIAL	Despesas custeadas no exercício de referência (k)	SALDO FINAL (Não Aplicado)
Diferença de Limite não Cumprido em 2017	0,00	0,00	0,00
Diferença de Limite não Cumprido em 2016	0,00	0,00	0,00
<b>TOTAL (IX)</b>	<b>0,00</b>	<b>0,00</b>	<b>0,00</b>





PREFEITURA MUNICIPAL DE CERQUILHO  
DEPARTAMENTO DE FINANÇAS  
SETOR CONTÁBIL

Exercício: 2018

RREO - ANEXO 12 - DEMONSTRATIVO DAS RECEITAS E DESPESAS COM AÇÕES E SERVIÇOS  
PÚBLICOS DE SAÚDE

Página: 4/4

Período de Ref.: 01/01/2018 a 30/04/2018 - 2º Bimestre (Março/Abril)

RREO - ANEXO 12 (LC 141/2012, art. 35)

Em Reais

DESPESAS COM SAÚDE (Por SubFunção)	DOTAÇÃO INICIAL	DOTAÇÃO ATUALIZAÇÃO	DESPESAS EMPENHADAS		DESPESAS LIQUIDADAS		Inscritas em Restos a Pagar Não Processados
			Até o Bimestre (l)	% (l/total l) x 100	Até o Bimestre (m)	% (m/total m) x	
Atenção Básica	30.520.400,00	31.820.400,00	22.639.787,11	100,00	10.729.182,40	100,00	0,00
Assistência Hospitalar e Ambulatorial	0,00	0,00	0,00	0,00	0,00	0,00	0,00
Suporte Profilático e Terapêutico	0,00	0,00	0,00	0,00	0,00	0,00	0,00
Vigilância Sanitária	0,00	0,00	0,00	0,00	0,00	0,00	0,00
Vigilância Epidemiológica	0,00	0,00	0,00	0,00	0,00	0,00	0,00
Alimentação e Nutrição	0,00	0,00	0,00	0,00	0,00	0,00	0,00
Outras SubFunções	0,00	0,00	0,00	0,00	0,00	0,00	0,00
<b>TOTAL</b>	<b>30.520.400,00</b>	<b>31.820.400,00</b>	<b>22.639.787,11</b>	<b>100,00</b>	<b>10.729.182,40</b>	<b>100,00</b>	<b>0,00</b>

FONTE: Sistema 4R Sistemas, Unidade Responsável DEPARTAMENTO DE FINANÇAS, Data de Emissão 21/05/2018 e Hora da Emissão 20:11:56

- Essa linha apresentará valor somente no Relatório Resumido da Execução Orçamentária do último bimestre do exercício.
- O valor apresentado na intercessão com a coluna "i" ou com a coluna "h" deverá ser o mesmo apresentado no "total j".
- O valor apresentado na intercessão com a coluna "i" ou com a coluna "h" deverá ser o mesmo apresentado no "total k".
- Limite anual mínimo a ser cumprido no encerramento do exercício. Deverá ser informado o limite estabelecido na Lei Orgânica do Município quando o percentual nela estabelecido for superior ao fixado na LC nº 141/20126
- Durante o exercício esse valor servirá para o monitoramento previsto no art. 23 da LC 141/2012
- Nos cinco primeiros bimestres do exercício o acompanhamento será feito com base na despesa liquidada. No último bimestre do exercício, o valor deverá corresponder ao total da despesa empenhada.
- Essa coluna poderá ser apresentada somente no último bimestre.

CERQUILHO, 21 de Maio de 2018.



PREFEITURA MUNICIPAL DE CERQUILHO  
DEPARTAMENTO DE FINANÇAS  
SETOR CONTÁBIL

Exercício: 2018

RREO - ANEXO 14 - DEMONSTRATIVO SIMPLIFICADO DO RELATÓRIO RESUMIDO DA EXECUÇÃO  
ORÇAMENTÁRIA

Página: 1/3

Período de Ref.: 01/01/2018 a 30/04/2018 - 2º Bimestre (Março/Abril)

RREO - Anexo 14 (LRF, Art. 48)

Em Reais

CAMPO	BALANÇO ORÇAMENTÁRIO	Até o Bimestre
<b>1</b>	<b>RECEITAS</b>	
2	Previsão Inicial	174.000.000,00
3	Previsão Atualizada	174.000.000,00
4	Receitas Realizadas	57.574.700,73
5	Déficit Orçamentário	0,00
6	Saldo Exercícios Anteriores (Utilizados para Créditos Adicionais)	3.234.661,69
<b>7</b>	<b>DESPESAS</b>	
8	Dotação Inicial	157.280.000,00
9	Créditos Adicionais	3.314.661,69
10	Dotação Atualizada	160.594.661,69
11	Despesas Empenhadas	67.735.671,66
12	Despesas Liquidadas	46.221.795,95
13	Despesas Pagas	44.113.664,84
14	Superávit Orçamentário	11.352.904,78



4R Sistemas

**PREFEITURA MUNICIPAL DE CERQUILHO**  
**DEPARTAMENTO DE FINANÇAS**  
**SETOR CONTÁBIL**

RREO - ANEXO 14 - DEMONSTRATIVO SIMPLIFICADO DO RELATÓRIO RESUMIDO DA EXECUÇÃO  
ORÇAMENTÁRIA

Período de Ref.: 01/01/2018 a 30/04/2018 - 2º Bimestre (Março/Abril)

Exercício: 2018

Página: 2/3

RREO - Anexo 14 (LRF, Art. 48)

Em Reais

CAMPO	DESPESAS POR FUNÇÃO/SUBFUNÇÃO	Até o Bimestre
1	Despesas Empenhadas	67.735.671,66
2	Despesas Liquidadas	46.221.795,95

CAMPO	RECEITA CORRENTE LÍQUIDA - RCL	Até o Bimestre
1	Receita Corrente Líquida	132.889.068,15

CAMPO	RECEITAS E DESPESAS DOS REGIMES DE PREVIDÊNCIA	Até o Bimestre
<b>1</b>	<b>Regime Próprio de Previdência dos Servidores - PLANO PREVIDENCIÁRIO</b>	
2	Receitas Previdenciárias Realizadas	6.530.502,33
3	Despesas Previdenciárias Liquidadas	4.387.888,71
4	Resultado Previdenciário	2.142.613,62
<b>5</b>	<b>Regime Próprio de Previdência dos Servidores - PLANO FINANCEIRO</b>	
6	Receitas Previdenciárias Realizadas	0,00
7	Despesas Previdenciárias Liquidadas	0,00
8	Resultado Previdenciário	0,00

CAMPO	RESULTADOS NOMINAL E PRIMÁRIO	Meta Fixada no AMF da LDO (a)	Resultado Apurado Até o Bimestre (b)	% em Relação à Meta (b/a)
1	Resultado Nominal - Acima da Linha	0,00	12.170.559,58	0,00
2	Resultado Primário - Acima da Linha	10.389.267,00	8.704.182,54	83,78

CAMPO	RESTOS A PAGAR POR PODER E MINISTÉRIO PÚBLICO	Inscrição	Cancelamento Até o Bimestre	Pagamento Até o Bimestre	Saldo a Pagar
<b>1</b>	<b>RESTOS A PAGAR PROCESSADOS</b>	<b>32.326,50</b>	<b>0,00</b>	<b>32.326,50</b>	<b>0,00</b>
2	Poder Executivo	32.326,50	0,00	32.326,50	0,00
3	Poder Legislativo	0,00	0,00	0,00	0,00
<b>4</b>	<b>RESTOS A PAGAR NÃO PROCESSADOS</b>	<b>2.337.577,04</b>	<b>0,00</b>	<b>1.238.217,42</b>	<b>1.099.359,62</b>
5	Poder Executivo	2.337.577,04	0,00	1.238.217,42	1.099.359,62
6	Poder Legislativo	0,00	0,00	0,00	0,00

CAMPO	DESPESAS COM AÇÕES TÍPICAS DE MDE	Valor Apurado Até o Bimestre	Limite Constitucional Anual	
			% Mínimo a Aplicar no Exercício	% Aplicado Até o Bimestre
1	Mínimo Anual de <18% / 25%> das Receitas de Impostos na Manutenção e Desenvolvimento do Ensino	6.242.047,26	25,00	19,48
2	Mínimo Anual de 60% do FUNDEB na Remuneração do Magistério com Ensino Fundamental e Médio	0,00	60,00	0,00
3	Mínimo Anual de 60% do FUNDEB na Remuneração do Magistério com Educação Infantil e Ensino Fundamental	8.663.790,82	60,00	89,34
4	Complementação da União ao FUNDEB	0,00	4.500.000,00	0,00



4R Sistemas

PREFEITURA MUNICIPAL DE CERQUILHO  
DEPARTAMENTO DE FINANÇAS  
SETOR CONTÁBIL

Exercício: 2018

Página: 3/3

RREO - ANEXO 14 - DEMONSTRATIVO SIMPLIFICADO DO RELATÓRIO RESUMIDO DA EXECUÇÃO ORÇAMENTÁRIA

Período de Ref.: 01/01/2018 a 30/04/2018 - 2º Bimestre (Março/Abril)

RREO - Anexo 14 (LRF, Art. 48)

Em Reais

CAMPO	RECEITAS DE OPERAÇÕES DE CRÉDITO E DESPESAS DE CAPITAL	Valor Apurado Até o Bimestre	Saldo Não Realizado
1	Receitas de Operações de Crédito	0,00	0,00
2	Despesa de Capital Líquida	3.472.636,73	8.008.954,85

CAMPO	PROJEÇÃO ATUARIAL DOS REGIMES DE PREVIDÊNCIA	Exercício <sup>1</sup>	10º Exercício	20º Exercício	35º Exercício
<b>1</b>	<b>Plano Previdenciário</b>	<b>0,00</b>	<b>0,00</b>	<b>0,00</b>	<b>0,00</b>
2	Receitas Previdenciárias	0,00	0,00	0,00	0,00
3	Despesas Previdenciárias	0,00	0,00	0,00	0,00
4	Resultado Previdenciário	0,00	0,00	0,00	0,00
<b>5</b>	<b>Plano Financeiro</b>	<b>0,00</b>	<b>0,00</b>	<b>0,00</b>	<b>0,00</b>
6	Receitas Previdenciárias	0,00	0,00	0,00	0,00
7	Despesas Previdenciárias	0,00	0,00	0,00	0,00
8	Resultado Previdenciário	0,00	0,00	0,00	0,00

CAMPO	RECEITA DA ALIENAÇÃO DE ATIVOS E APLICAÇÃO DOS RECURSOS	Valor Apurado Até o Bimestre	Saldo a Realizado
1	Receita de Capital Resultante da Alienação de Ativos	0,00	0,00
2	Aplicação dos Recursos da Alienação de Ativos	0,00	0,00

CAMPO	DESPESAS COM AÇÕES E SERVIÇOS PÚBLICOS DE SAÚDE	Valor Apurado Até o Bimestre	Limite Constitucional Anual	
			% Mínimo a Aplicar no Exercício	% Aplicado Até o Bimestre
1	Despesas com Ações e Serviços Públicos de Saúde Executadas com Recursos de Impostos	8.423.889,19	15,00	26,28

CAMPO	DESPESAS DE CARÁTER CONTINUADO DERIVADAS DE PPP	Valor Apurado no Exercício Corrente
1	Total das Despesa / RCL (%)	0,00

CERQUILHO, 21 de Maio de 2018.

Aldomir José Sanson  
Prefeito  
CPF 249.145.178-68

Ana Maria Pelegrini Pakes  
Secretária de Finanças  
CPF 138.951.798-50

Antonio Luvizotto Neto  
Responsável pelo Controle Interno  
CPF 312.955.378-93



4R Sistemas

CAMARA MUNICIPAL DE CERQUILHO  
DEPARTAMENTO DE FINANÇAS  
SETOR CONTÁBIL

Exercício: 2018

Página: 1/1

RGF - ANEXO 1 - DEMONSTRATIVO DA DESPESA COM PESSOAL  
Período de Ref.: 01/01/2018 a 30/04/2018 - 1º Quadrimestre (Janeiro à Abril)

RGF - ANEXO 1 (LRF, art. 55, inciso I, alínea "a")

R\$ 1,00

CAMPO	DESPESA COM PESSOAL	DESPESAS EXECUTADAS (Últimos 12 meses)						
		LIQUIDADAS						
		1 Mai/2017	2 Jun/2017	3 Jul/2017	4 Ago/2017	5 Set/2017	6 Out/2017	7 Nov/2017
<b>1</b>	<b>DESPESA BRUTA COM PESSOAL (I)</b>	<b>98.760,57</b>	<b>117.369,45</b>	<b>106.190,51</b>	<b>107.948,10</b>	<b>104.465,12</b>	<b>103.831,50</b>	<b>99.689,12</b>
<b>2</b>	<b>Pessoal Ativo</b>	<b>98.760,57</b>	<b>117.369,45</b>	<b>106.190,51</b>	<b>107.948,10</b>	<b>104.465,12</b>	<b>103.831,50</b>	<b>99.689,12</b>
3	Vencimento, Vantagens e Outras Despesas Variáveis	86.302,76	104.447,69	92.880,27	94.788,34	91.265,42	90.500,84	86.693,31
4	Obrigações Patronais	12.457,81	12.921,76	13.310,24	13.159,76	13.199,70	13.330,66	12.995,81
5	Benefícios Previdenciários	0,00	0,00	0,00	0,00	0,00	0,00	0,00
<b>6</b>	<b>Pessoal Inativo e Pensionistas</b>	<b>0,00</b>	<b>0,00</b>	<b>0,00</b>	<b>0,00</b>	<b>0,00</b>	<b>0,00</b>	<b>0,00</b>
7	Aposentadorias, Reserva e Reformas	0,00	0,00	0,00	0,00	0,00	0,00	0,00
8	Pensões	0,00	0,00	0,00	0,00	0,00	0,00	0,00
9	Outros Benefícios Previdenciários	0,00	0,00	0,00	0,00	0,00	0,00	0,00
10	Outras Despesas de Pessoal decorrentes de Contratos de Terceirização (§ 1º do art. 18 da LRF)	0,00	0,00	0,00	0,00	0,00	0,00	0,00
<b>11</b>	<b>DESPESAS NÃO COMPUTADAS (§ 1º do art. 19 da LRF) (II)</b>	<b>0,00</b>	<b>0,00</b>	<b>0,00</b>	<b>0,00</b>	<b>0,00</b>	<b>0,00</b>	<b>0,00</b>
12	Indenizações por Demissão e Incentivos à Demissão Voluntária	0,00	0,00	0,00	0,00	0,00	0,00	0,00
13	Decorrentes de Decisão Judicial de Período Anterior ao da Apuração	0,00	0,00	0,00	0,00	0,00	0,00	0,00
14	Despesas de Exercícios Anteriores de Período Anterior ao da Apuração	0,00	0,00	0,00	0,00	0,00	0,00	0,00
15	Inativos e Pensionistas com Recursos Vinculados	0,00	0,00	0,00	0,00	0,00	0,00	0,00
<b>16</b>	<b>DESPESA LÍQUIDA COM PESSOAL (III) = (I - II)</b>	<b>98.760,57</b>	<b>117.369,45</b>	<b>106.190,51</b>	<b>107.948,10</b>	<b>104.465,12</b>	<b>103.831,50</b>	<b>99.689,12</b>

CAMPO	DESPESA COM PESSOAL	DESPESAS EXECUTADAS (Últimos 12 meses)						INSCRITAS EM R.P. NÃO PROCESSADOS (b)
		LIQUIDADAS						
		8 Dez/2017	9 Jan/2018	10 Fev/2018	11 Mar/2018	12 Abr/2018	TOTAL (ÚLTIMOS 12 MESES) (a)	
<b>1</b>	<b>DESPESA BRUTA COM PESSOAL (I)</b>	<b>157.995,52</b>	<b>99.821,01</b>	<b>88.169,50</b>	<b>100.014,38</b>	<b>96.917,00</b>	<b>1.281.171,78</b>	
<b>2</b>	<b>Pessoal Ativo</b>	<b>157.995,52</b>	<b>99.821,01</b>	<b>88.169,50</b>	<b>100.014,38</b>	<b>96.917,00</b>	<b>1.281.171,78</b>	
3	Vencimento, Vantagens e Outras Despesas Variáveis	131.982,54	87.408,70	83.301,62	87.501,20	84.295,69	1.121.368,38	
4	Obrigações Patronais	26.012,98	12.412,31	4.867,88	12.513,18	12.621,31	159.803,40	
5	Benefícios Previdenciários	0,00	0,00	0,00	0,00	0,00	0,00	
<b>6</b>	<b>Pessoal Inativo e Pensionistas</b>	<b>0,00</b>	<b>0,00</b>	<b>0,00</b>	<b>0,00</b>	<b>0,00</b>	<b>0,00</b>	
7	Aposentadorias, Reserva e Reformas	0,00	0,00	0,00	0,00	0,00	0,00	
8	Pensões	0,00	0,00	0,00	0,00	0,00	0,00	
9	Outros Benefícios Previdenciários	0,00	0,00	0,00	0,00	0,00	0,00	
10	Outras Despesas de Pessoal decorrentes de Contratos de Terceirização (§ 1º do art. 18 da LRF)	0,00	0,00	0,00	0,00	0,00	0,00	
<b>11</b>	<b>DESPESAS NÃO COMPUTADAS (§ 1º do art. 19 da LRF) (II)</b>	<b>0,00</b>	<b>0,00</b>	<b>0,00</b>	<b>0,00</b>	<b>0,00</b>	<b>0,00</b>	
12	Indenizações por Demissão e Incentivos à Demissão Voluntária	0,00	0,00	0,00	0,00	0,00	0,00	
13	Decorrentes de Decisão Judicial de Período Anterior ao da Apuração	0,00	0,00	0,00	0,00	0,00	0,00	
14	Despesas de Exercícios Anteriores de Período Anterior ao da Apuração	0,00	0,00	0,00	0,00	0,00	0,00	
15	Inativos e Pensionistas com Recursos Vinculados	0,00	0,00	0,00	0,00	0,00	0,00	
<b>16</b>	<b>DESPESA LÍQUIDA COM PESSOAL (III) = (I - II)</b>	<b>157.995,52</b>	<b>99.821,01</b>	<b>88.169,50</b>	<b>100.014,38</b>	<b>96.917,00</b>	<b>1.281.171,78</b>	

CAMPO	APURAÇÃO DO CUMPRIMENTO DO LIMITE LEGAL	VALOR	% SOBRE A RCL AJUSTADA
1	RECEITA CORRENTE LÍQUIDA - RCL (IV)	132.889.068,15	
2	(-) Transferências obrigatórias da União relativas às emendas individuais (V) (§ 13, art. 166 da CF)	0,00	
3	= RECEITA CORRENTE LÍQUIDA AJUSTADA (VI)	132.889.068,15	
<b>4</b>	<b>DESPESA TOTAL COM PESSOAL - DTP (VII) = (IIIa + IIIb)</b>	<b>1.281.171,78</b>	<b>0,96</b>
5	LIMITE MÁXIMO (incisos I, II e III do art. 20 da LRF) - (6,00%)	7.973.344,09	6,00
6	LIMITE PRUDENCIAL (IX) = (0,95 x VIII) (parágrafo único do art. 22 da LRF)	7.574.676,89	5,70
7	LIMITE DE ALERTA (X) = (0,90 x VIII) (inciso II do §1º do art. 59 da LRF)	7.176.009,68	5,40

FONTE: Sistema CAMARA MUNICIPAL DE CERQUILHO, Unidade Responsável: DEPARTAMENTO DE FINANÇAS, Data da emissão: 23/05/2018, e hora de emissão 16:04:25

¹ Nos demonstrativos elaborados no primeiro e no segundo quadrimestre de cada exercício, os valores de restos a pagar não processados inscritos em 31 de dezembro do exercício anterior continuarão a ser informados nesse campo. Esses valores não sofrem alteração pelo seu processamento, e somente no caso de cancelamento podem ser excluídos.

Nota:

CERQUILHO, 23 de Maio de 2018.

CLAUDIO DOMINGUES VIEIRA  
CONTADOR  
CRC 1SP160473/O-7MAURO ANDRÉ FRARE  
PRESIDENTE  
CPF: 054.258.638-02RENATA APARECIDA DE TOLEDO  
RESPONSÁVEL PELO CONTROLE INTERNO  
CPF: 153.855.778-98





# CÂMARA MUNICIPAL DE CERQUILHO

RELATÓRIO DE GESTÃO FISCAL (Artigos 54 e 55 da LC 101/00)

MUNICÍPIO DE CERQUILHO  
PODER LEGISLATIVO MUNICIPAL  
1º QUADRIMESTRE DE 2018

## I – COMPARATIVOS:

Valores expressos em R\$

	EXERCÍCIO ANTERIOR		1º QUADRIMESTRE	
<b>Receita Corrente Líquida</b>	<b>128.789.228,05</b>		<b>132.889.068,15</b>	
	R\$	%	R\$	%
<b>Despesas Totais com Pessoal</b>	<b>1.280.813,32</b>	<b>0,99</b>	<b>1.281.171,78</b>	<b>0,96</b>
Limite Prudencial 95% (par. único.art.22)			7.574.676,89	5,70
Limite Legal (art. 20)	7.727.353,68	6,00	7.973.344,09	6,00
Excesso a Regularizar	0,00	0,00	0,00	0,00

## II – INDICAÇÃO DAS MEDIDAS ADOTADAS OU A ADOTAR (caso ultrapasse os limites acima):


## III – DEMONSTRATIVOS:

Disponibilidades financ. em 31/12	R\$
Caixa	
Bancos – C/Movimento	-
Bancos – C/Vinculadas	
Aplicações Financeiras	
<b>Subtotal</b>	<b>-</b>
<b>(-) Deduções:</b>	
Valores compromissados a pagar até 31/12	
<b>Total das Disponibilidades</b>	<b>-</b>

Inscrição de Restos a Pagar:	R\$
Processados	
Não processados	
<b>Total da Inscrição</b>	<b>-</b>

Cerquillo, 23/05/2018

Mauro André Frare  
Presidente da Câmara Municipal

Cláudio Domingues Vieira-CRC 1SP 160.473/0-7  
Contabilista CRC – Nº

Renata Aparecida de Toledo  
Responsável pelo Controle Interno



# PREFEITURA MUNICIPAL DE CERQUILHO

## DECRETO Nº 3.198, DE 14 DE MAIO DE 2018.

Altera a redação do art. 3º, “caput”, do Decreto nº 2.484, de 24 de março de 2010, que estabelece critérios, normas e procedimentos para regulamentação da Lei Municipal nº 2.946, de 24 de março de 2010 alterada pela Lei Municipal nº 3.093, de 08 de outubro de 2013.

**ALDOMIR JOSÉ SANSON**, Prefeito Municipal de Cerquillo, usando das atribuições que lhe são conferidas por lei de acordo com o artigo 70, inciso VII da Lei Orgânica do Município de Cerquillo, bem como o Artigo 3º, da Lei Municipal n.º 2.946, de 24 de março de 2010, e,

**CONSIDERANDO** que o último reajuste do cartão alimentação concedido aos servidores públicos do município data do mês de Junho do ano de 2016,

**CONSIDERANDO** que a inflação acumulada no período, causou grande defasagem no valor do cartão alimentação dos servidores municipais, diminuindo o poder de compra destes, deixando de prover as necessidades mínimas do trabalhador,

### RESOLVE:

**Art. 1º.** O art. 3º, “caput”, do Decreto nº 2.484, de 24 de março de 2010, que estabelece critérios, normas e procedimentos para regulamentação da Lei Municipal nº 2.946 de 24 de março de 2010, alterada pela Lei Municipal nº 3.093, de 08 de outubro de 2013, **passa a vigorar com a seguinte redação:**

“Art. 3º. De acordo com o artigo 3º da Lei nº 2.946, de 24 de março de 2010, alterada pela Lei Municipal nº 3.093, de 08 de outubro de 2013, o **VALOR do CARTÃO ALIMENTAÇÃO** fica definido em R\$ 300,00 (trezentos reais), levando em conta as necessidades mínimas do trabalhador.” (NR)

**Art. 2º.** As despesas com a execução deste Decreto correrão por conta de dotações próprias no orçamento vigente.

**Art. 3º.** Este Decreto entra em vigor na data de sua publicação, retroagindo seus efeitos a 1º de maio de 2018.

Cerquillo, 14 de maio de 2018.

**ALDOMIR JOSÉ SANSON**  
PREFEITO MUNICIPAL



# PREFEITURA MUNICIPAL DE CERQUILHO

## LEI Nº 3.277, DE 17 DE MAIO DE 2018.

Altera a redação do artigo 2º, da Lei Municipal nº. 3.096, de 25 de outubro de 2013, que dispõe sobre o funcionamento de estabelecimentos farmacêuticos (farmácias e drogarias) no âmbito do município de Cerquillo, e dá outras providências.

**Autor: Vereador Rodrigo Modanez**

### O PREFEITO MUNICIPAL DE CERQUILHO:

Faço saber que a Câmara Municipal aprova e eu promulgo e sanciono, com base no inciso II, do art. 70, da Lei Orgânica Municipal, a seguinte Lei:

**Art. 1º.** O artigo 2º da Lei Municipal nº. 3.096, de 25 de outubro de 2013, que dispõe sobre o funcionamento de estabelecimentos farmacêuticos (farmácias e drogarias) no âmbito do município de Cerquillo, passa a vigorar com a seguinte redação:

“Art. 2º A escala de rodízio com no mínimo uma farmácia de plantão por semana, será realizada após acordo entre a maioria dos estabelecimentos farmacêuticos, devendo ser protocolada pelos mesmos, anualmente até o mês de fevereiro junto à Secretaria Municipal de Saúde.”

**Art. 2º.** Esta Lei entra em vigor na data de sua publicação.

Cerquillo, 17 de maio de 2018.

**ALDOMIR JOSÉ SANSON**  
PREFEITO MUNICIPAL



# PREFEITURA MUNICIPAL DE CERQUILHO

## LEI Nº 3.278, DE 17 DE MAIO DE 2018.

Obriga os estabelecimentos públicos e privados localizados no município a inserir, nas placas de atendimento prioritário, o símbolo mundial do Autismo, bem como, nas placas indicativas de vagas preferenciais em estacionamentos e garagens, mensagens educativas.

**Autor: Vereador Antonio Gabriel Luvizotto**

### O PREFEITO MUNICIPAL DE CERQUILHO:

Faço saber que a Câmara Municipal aprova e eu promulgo e sanciono, com base no inciso II, do art. 70, da Lei Orgânica Municipal, a seguinte Lei:

**Art. 1º.** Os estabelecimentos públicos e privados localizados no município de Cerquillo ficam obrigados a inserir, nas placas de atendimento prioritário, o símbolo mundial da conscientização do Transtorno do Espectro Autista, conforme consta no Anexo Único, bem como, nas placas indicativas de vagas preferenciais reservadas a pessoas com deficiência (PcD), em estabelecimentos e garagens de responsabilidades da Prefeitura, a seguinte mensagem: ATO DE CIDADANIA – RESPEITE A VAGA PREFERENCIAL.

**§1º.** Entende-se por estabelecimentos privados:

- I – supermercados;
- II – bancos;
- III – farmácias;
- IV – bares;
- V – restaurantes;
- VI – lojas em geral;
- VII – similares.

**§2º.** Os estabelecimentos que descumprirem o disposto na presente Lei sofrerão as seguintes penalidades:

- I – advertência
- II – multa de vinte Unidades Fiscais do Município (UFMs), em caso de reincidência;
- III – suspensão do Alvará de Licenciamento do estabelecimento, na terceira constatação, até o cumprimento desta Lei.

**Art. 2º.** O Poder Executivo no que couber, regulamentará a presente Lei.

**Art. 3º.** Esta Lei entra em vigor na data de sua publicação.

Cerquillo, 17 de maio de 2018.

**ALDOMIR JOSÉ SANSON**  
PREFEITO MUNICIPAL

### ANEXO ÚNICO





## PREFEITURA MUNICIPAL DE CERQUILHO

LEI Nº 3.279, DE 24 DE MAIO DE 2018.

Institui o "Dia do Imigrante" no Município de Cerquillo e dá outras providências.

Autor: Vereador Luciano Gava

O PREFEITO MUNICIPAL DE CERQUILHO:

Faço saber que a Câmara Municipal aprova e eu promulgo e sanciono, com base no inciso II, do art. 70, da Lei Orgânica Municipal, a seguinte Lei:

**Art. 1º.** Fica instituído no Município de Cerquillo, o "Dia do Imigrante", a ser comemorado anualmente, no dia 25 de junho.

**Art. 2º.** A comemoração do dia do Imigrante tem por finalidade fazer uma retrospectiva e análise da história das gerações imigrantes, inclusive do período de imigração, obtendo aprendizado sobre as diversas culturas que hoje fazem parte da comunidade local.

**Art. 3º.** As despesas com a execução da presente Lei correrão por conta de verba orçamentária própria.

**Art. 4º.** Esta Lei entra em vigor na data de sua publicação.

Cerquillo, 24 de maio de 2018.

ALDOMIR JOSÉ SANSON  
PREFEITO MUNICIPAL



## SERVIÇO AUTÔNOMO DE ÁGUA E ESGOTO DE CERQUILHO

ATO Nº 033/2018

Eliminar o candidato Dorival Ruis do cargo de Operador de Estação de Bombeamento do Concurso Público nº 01/2015.

MARCIO ROBERTO GAIOTTO, Superintendente do Serviço Autônomo de Água e Esgoto de Cerquillo – SAAEC, no uso de suas atribuições que lhe são conferidas por Lei e com fundamento no artigo 10º, §2º, da Lei Municipal nº 883/1979 e artigo 3º, inciso IV, do Decreto Municipal nº 366/1980.

**RESOLVE:**

I – Eliminar DORIVAL RUIS, R.G. nº 18.904.317-9 SSP/SP e CPF nº 065.092.758-30, do Concurso Público nº 01/2015, classificado no cargo de OPERADOR DE ESTAÇÃO DE BOMBEAMENTO, em decorrência do não atendimento da convocação para o exercício do cargo, com fundamento no artigo 48, parágrafo único, da Lei Complementar Municipal nº 02/1992 e itens 9-9.2 e 10-10.2\_h) do Edital de Abertura de Inscrições.

II – O presente ATO entra em vigor nesta data.

Certifique-se, afixe e cumpra-se.

Cerquillo, 22 de Maio de 2018.

MARCIO ROBERTO GAIOTTO  
Superintendente – SAAEC



## PREFEITURA MUNICIPAL DE CERQUILHO

### EXTRATO DE PUBLICAÇÃO – PORTARIAS MUNICIPAIS APOSENTADORIA DE SERVIDOR PÚBLICO MUNICIPAL

Portaria nº : 7.042, de 02/04/2018  
Benefício : Aposentadoria Voluntária  
Beneficiário : IVANA DENISE MODOLO SILVEIRA  
Fundamento Legal : Art. 43 LC 113/05 c.c. art. 6º, da EC 41/2003  
Processo nº : 315/1127/2018



## CÂMARA MUNICIPAL DE CERQUILHO

### AUDIÊNCIA PÚBLICA DIRETRIZES ORÇAMENTÁRIAS EXERCÍCIO FINANCEIRO DE 2019

A Câmara Municipal de Cerquillo convida a todos a participarem da AUDIÊNCIA PÚBLICA para discussão das Diretrizes Orçamentárias para elaboração e execução da lei orçamentária para o exercício financeiro de 2019, em atendimento ao § único, do artigo 48 da Lei de Responsabilidade Fiscal (Lei Complementar Federal nº 101, de 04/05/00), a ser realizada na sede do Poder Legislativo, no dia 04 de junho de 2018, segunda-feira, a partir das 17 horas.

Câmara Municipal "João Sanson", 21 de maio de 2018



## SERVIÇO AUTÔNOMO DE ÁGUA E ESGOTO DE CERQUILHO

AVISO DE LICITAÇÃO

Processo licitatório destinado exclusivamente para microempresa e empresa de pequeno porte CARTA CONVITE: Nº 009/2018

OBJETO: Aquisição parcelada de até 2.500 kg de polímero catiônico em embalagens de 25 kg.

APRESENTAÇÃO DOS ENVELOPES "DOCUMENTAÇÃO" e "PROPOSTA" PARA CADASTRADOS: ATÉ O DIA 11/06/2018 às 10:00hs

ABERTURA DOS ENVELOPES: 11 de junho de 2018 às 10:00hs

LOCAL: Rua Augusto Dorighello, 320 - Cerquillo/SP

EDITAL: À disposição dos interessados no endereço supra ou através de requerimento ao email "compras@saaec.com.br".

INFORMAÇÕES: (15) 3384-8200

A COMISSÃO PERMANENTE DE LICITAÇÕES



## SERVIÇO AUTÔNOMO DE ÁGUA E ESGOTO DE CERQUILHO

### HOMOLOGAÇÃO/ADJUDICAÇÃO EXTRATO DE CONTRATO

Em 15/05/2018 O SAAEC homologou o resultado da licitação – Carta Convite nº 008/2018, bem como adjudicou o objeto à empresa TOPLAR HOME CENTER LTDA ME.– CNPJ 18.217.698/0001-67.

Extrato do Contrato nº. 010/2018; Objeto: aquisição parcelada de aproximadamente 1.000 sacos de cimento portland, CII-E32, embalagem com 50 kg cada. Contratada: TOPLAR HOME CENTER LTDA ME.

Prazo de vigência: 12 meses;

Assinatura: 15/05/2018,

Preço/Valor Global: R\$ 20.870,00.

cerquillo, 16 de maio de 2018



# Ganhadores do 16º Salão de Humor

No dia 19 de maio aconteceu a cerimônia de premiação dos vencedores do 16º Salão de Humor de Cerquillo, no Teatro Municipal.

Ao todo foram recebidas 118 obras, sendo 44 na categoria Caricatura, 32 Charges, 29 Cartuns e 13 tiras, que foram julgadas por Wilson Calda-

na, Marcelo Barreto (Verde), José Alberto (Jal) e João Gualberto (Gual)

O primeiro colocado de cada categoria recebeu R\$ 1.000,00 e o segundo lugar recebeu R\$ 500,00. Já a melhor obra cerquilhense recebeu o prêmio de R\$ 800,00.

Confira quem foram os vencedores:

## CATEGORIA: TIRAS



1º Lugar: Edra  
Obras: Quadrinhos Musicais



2º Lugar: Affo  
Obra: Porque

## MELHOR OBRA CERQUILHENSE

## MENÇÃO HONROSA



Artista: Donni Martins  
Obra: Prefeito Aldo




Artista: Waldez  
Obra: Crianças

## CATEGORIA: CHARGE




1º Lugar: Mello  
Obra: E na Síria



2º Lugar: Jota A  
Obra: Guarda Dinheiro

## CATEGORIA: CARTUM



1º Lugar: Moisés  
Obra: Vendedor de Calçados




2º Lugar: Affo  
Obra: Balanço

## CATEGORIA: CARICATURA



1º Lugar: Dex  
Obra: Fernandona



2º Lugar: Xavi  
Obra: Forest Whitaker

**VOCÊ SE MEXE**  
E O MUNDO MEXE JUNTO  
**CERQUILHO**

X CAPIVARI DE BAIXO

REGISTRE SUA PARTICIPAÇÃO

Envie fotos / quantidade de participantes para:  
SETUL: 15 3284 2064  
email: setul@cerquillo.sp.gov.br