



# AUDIÊNCIA PÚBLICA

## SECRETARIA MUNICIPAL DE SAÚDE DE CERQUILHO

1º Quadrimestre de 2022  
(JANEIRO A ABRIL)

# SECRETARIA MUNICIPAL DA SAÚDE

## IDENTIFICAÇÃO

UF: SP

Município: Cerquillo

Quadrimestre a que se refere o relatório: 1º quadrimestre 2022 – Janeiro a Abril

## SECRETARIA MUNICIPAL DA SAÚDE DE CERQUILHO

Razão Social: Prefeitura Municipal de Cerquillo

CNPJ: 46.634.614/0001-26

Endereço: Rua da Fazendinha, 333 - Centro

CEP: 18520-129

Telefone: 3288-4110

## Secretário(a) de Saúde

Nome: Mariane Grazielle Provasi Baldini

Data da posse: 23/08/2021

## Plano de Saúde

A Secretaria de Saúde tem Plano de Saúde:

SIM  NÃO

Período a que se refere o Plano de Saúde:

2022-2025

Status:

Aprovado  Em Análise

Data de Entrega ao Conselho de Saúde:

28/10/2021

# UNIDADES BÁSICAS DE SAÚDE DA FAMÍLIA

1º Quadrimestre de 2022  
(Janeiro a Abril)

# UNIDADE BÁSICA DE SAÚDE BARREIRO RICO

UNIDADE/SERVIÇOS	JANEIRO		FEVEREIRO		MARÇO		ABRIL	
	Realizado	Faltas	Realizado	Faltas	Realizado	Faltas	Realizado	Faltas
Número de consultas médicas	110	0	49	2	83	28	74	15
Número de consultas enfermeira	201	0	147	0	165	1	116	7
Pré-Natal Enfermeira	3	0	9	0	5	0	0	0
Puericultura Enfermeira	6	0	4	2	5	0	0	0
Puericultura Médico	0	0	3	0	5	0	1	0
Papanicolau	6	0	9	2	8	3	7	2
Exames laboratoriais	318		567		276		326	
Raio X (solicitações)	16		12		03		01	
Outros Procedimentos (Medicação, curativos, retirada de pontos, aferição PA, dextro, aval. Antropométrica, ECG)	41		19		41		277	
Reuniões de equipe	1		1		1		0	
Visitas domiciliares de Enfermeiras	3		2		3		7	
Visitas domiciliares de Téc. de Enfermagem	2		1		2		0	

**Total de serviços realizados no Quadrimestre = 2.904**

**Total de faltas = 62**

# UNIDADE BÁSICA DE SAÚDE CENTRO - EQUIPE AZUL

UNIDADE/SERVIÇOS	JANEIRO		FEVEREIRO		MARÇO		ABRIL	
	Realizado	Faltas	Realizado	Faltas	Realizado	Faltas	Realizado	Faltas
Número de consultas médicas	374	23	684	75	549	25	690	22
Número de consultas enfermeira	611	24	442	12	695	7	520	14
Pré-Natal Enfermeira	26	1	6	1	19	2	12	1
Pré-natal Médico	0	0	9	0	1	1	4	2
Puericultura Enfermeira	6	1	0	0	1	1	7	1
Puericultura Médico	8	2	32	0	6	0	11	0
Papanicolau	10	6	26	5	51	16	28	10
Exames laboratoriais	175		157		172		199	
Raio X (solicitações)	29		12		18		16	
Outros Procedimentos (Medicação, curativos, retirada de pontos, aferição PA, dextro, aval. Antropométrica, ECG)	1022		1132		903		1065	
Vacinas aplicadas	2.844		346		541		997	
Reuniões de equipe	0		0		1		1	
Visitas domiciliares de Médicos	2		9		2		7	
Visitas domiciliares de Enfermeiras	2		3		7		10	
Visitas domiciliares de Téc. de Enfermagem	4		9		9		19	
Visitas ACS Rotina	0		0		19		62	
Visitas ACS Dengue	0		0		85		363	

**Total de serviços realizados no Quadrimestre = 15.168**

**Total de faltas = 258**

# UNIDADE BÁSICA DE SAÚDE DI NÁPOLI - EQUIPE AMARELA

UNIDADE/SERVIÇOS	JANEIRO		FEVEREIRO		MARÇO		ABRIL	
	Realizado	Faltas	Realizado	Faltas	Realizado	Faltas	Realizado	Faltas
Número de consultas médicas	771	15	435	16	548	7	485	28
Número de consultas enfermeira	502	5	478	2	161	0	484	5
Pré-Natal Enfermeira	27	3	8	1	0	0	9	0
Pré-natal Médico	2	0	7	0	5	0	5	1
Puericultura Enfermeira	8	0	6	0	5	3	18	2
Puericultura Médico	1	0	0	0	11	0	2	0
Papanicolau	29	12	14	2	11	3	20	10
Exames laboratoriais	1000		1000		1225		1000	
Raio X (solicitações)	32		32		36		28	
Outros Procedimentos (Medicação, curativos, retirada de pontos, aferição PA, dextro, aval. Antropométrica, ECG)	439		685		731		1058	
Vacinas aplicadas	200		125		200		357	
Reuniões de equipe	0		0		0		0	
Visitas domiciliares de Médicos	2		6		1		6	
Visitas domiciliares de Enfermeiras	1		1		0		31	
Visitas domiciliares de Téc. de Enfermagem	2		8		5		1	
Visitas ACS Rotina	0		0		0		0	
Visitas ACS Dengue	0		0		179		207	

# UNIDADE BÁSICA DE SAÚDE DI NÁPOLI - EQUIPE BRANCA

UNIDADE/SERVIÇOS	JANEIRO		FEVEREIRO		MARÇO		ABRIL	
	Realizado	Faltas	Realizado	Faltas	Realizado	Faltas	Realizado	Faltas
Número de consultas médicas	504	23	379	11	497	17	431	19
Número de consultas enfermeira	903	1	573	1	517	1	137	5
Pré-Natal Enfermeira	21	1	5	0	24	0	10	0
Pré-natal Médico	7	0	7	3	5	0	5	1
Puericultura Enfermeira	5	2	12	0	4	0	2	2
Puericultura Médico	9	0	1	0	6	0	3	0
Papanicolau	32	15	17	10	20	9	16	10
Exames laboratoriais	1070		885		1200		764	
Raio X (solicitações)	32		32		36		28	
Outros Procedimentos (Medicação, curativos, retirada de pontos, aferição PA, dextro, aval. Antropométrica, ECG)	439		798		720		1058	
Vacinas aplicadas	207		125		211		357	
Reuniões de equipe	0		0		0		0	
Visitas domiciliares de Médicos	3		6		2		6	
Visitas domiciliares de Enfermeiras	0		5		1		0	
Visitas domiciliares de Téc. de Enfermagem	1		8		5		1	
Visitas ACS Rotina	0		0		0		0	
Visitas ACS Dengue	0		0		179		207	

**Total de serviços realizados no Quadrimestre = 25.191**

**Total de faltas = 245**

# UNIDADE BÁSICA DE SAÚDE NOVA CERQUILHO - EQUIPE MARROM

UNIDADE/SERVIÇOS	JANEIRO		FEVEREIRO		MARÇO		ABRIL	
	Realizado	Faltas	Realizado	Faltas	Realizado	Faltas	Realizado	Faltas
Número de consultas médicas	1217	18	844	40	1040	40	734	41
Número de consultas enfermeira	1432	3	832	9	1032	16	589	11
Pré-Natal Enfermeira	19	2	16	1	30	2	22	1
Pré-natal Médico	8	2	10	2	12	4	14	4
Puericultura Enfermeira	11	6	15	3	25	5	16	1
Puericultura Médico	26	0	40	0	16	0	11	0
Papanicolau	22	3	65	13	83	24	63	31
Exames laboratoriais	159		186		189		211	
Raio X (solicitações)	7		16		22		17	
Outros Procedimentos (Medicação, curativos, retirada de pontos, aferição PA, dextro, aval. Antropométrica, ECG)	2232		816		1816		1733	
Vacinas aplicadas	226		317		242		*unidade em reforma	
Reuniões de equipe	0		0		1		0	
Visitas domiciliares de Médicos	16		18		22		4	
Visitas domiciliares de Enfermeiras	3		4		11		7	
Visitas domiciliares de Téc. de Enfermagem	2		11		9		27	
Visitas ACS Rotina	25		297		308		90	
Visitas ACS Dengue	-		-		-		220	

**Total de serviços realizados no Quadrimestre = 17.508**

**Total de faltas = 282**



# UNIDADE BÁSICA DE SAÚDE PARQUE ALVORADA - EQUIPE LARANJA

UNIDADE/SERVIÇOS	JANEIRO		FEVEREIRO		MARÇO		ABRIL	
	Realizado	Faltas	Realizado	Faltas	Realizado	Faltas	Realizado	Faltas
Número de consultas médicas	750	13	729	13	889	19	657	10
Número de consultas enfermeira	806	19	736	19	951	10	797	7
Pré-Natal Enfermeira	38	0	24	0	21	0	24	2
Pré-natal Médico	4	1	4	1	2	1	3	1
Puericultura Enfermeira	6	2	14	2	23	2	11	3
Puericultura Médico	6	0	0	0	10	0	4	0
Papanicolau	30	0	48	23	43	0	42	10
Exames laboratoriais	174		185		230		171	
Raio X (solicitações)	31		27		32		28	
Outros Procedimentos (Medicação, curativos, retirada de pontos, aferição PA, dextro, aval. Antropométrica, ECG)	1.308		1.484		1.622		1.551	
Vacinas aplicadas	232		257		305		478	
Reuniões de equipe	0		0		0		1	
Visitas domiciliares de Médicos	4		4		0		0	
Visitas domiciliares de Enfermeiras	4		5		0		0	
Visitas domiciliares de Téc. de Enfermagem	6		10		2		10	
Visitas ACS Rotina	240		240		392		108	
Visitas ACS Dengue	0		0		0		417	

**Total de serviços realizados no Quadrimestre = 15.966**

**Total de faltas = 158**

# UNIDADE BÁSICA DE SAÚDE PQ. DAS ÁRVORES - EQUIPE VERDE

UNIDADE/SERVIÇOS	JANEIRO		FEVEREIRO		MARÇO		ABRIL	
	Realizado	Faltas	Realizado	Faltas	Realizado	Faltas	Realizado	Faltas
Número de consultas médicas	1099	0	969	56	1055	40	876	16
Número de consultas enfermeira	1161	0	602	24	993	20	803	49
Pré-Natal Enfermeira	5	0	13	0	16	2	10	7
Pré-natal Médico	1	0	8	1	4	3	7	1
Puericultura Enfermeira	2	0	1	0	7	3	10	1
Puericultura Médico	0	0	5	1	8	2	3	0
Papanicolau	16	0	41	17	56	11	26	27
Exames laboratoriais	1538		2121		2885		2538	
Raio X (solicitações)	14		32		36		28	
Outros Procedimentos (Medicação, curativos, retirada de pontos, aferição PA, dextro, aval. Antropométrica, ECG)	244		1262		1067		1374	
Vacinas aplicadas	41		173		341		747	
Reuniões de equipe	0		0		0		1	
Visitas domiciliares de Médicos	0		7		5		15	
Visitas domiciliares de Enfermeiras	0		3		6		0	
Visitas domiciliares de Téc. de Enfermagem	0		2		13		36	
Visitas ACS Rotina	160		315		430		178	
Visitas ACS Dengue	0		143		294		1157	

**Total de serviços realizados no Quadrimestre = 24.993**

**Total de faltas = 281**

# UNIDADE BÁSICA DE SAÚDE SÃO FRANCISCO - EQUIPE ROSA

UNIDADE/SERVIÇOS	JANEIRO		FEVEREIRO		MARÇO		ABRIL	
	Realizado	Faltas	Realizado	Faltas	Realizado	Faltas	Realizado	Faltas
Número de consultas médicas	700	37	516	21	804	36	706	36
Número de consultas enfermeira	603	2	558	4	764	3	577	0
Pré-Natal Enfermeira	3	0	6	1	7	0	8	1
Pré-natal Médico	9	0	9	0	14	0	4	0
Puericultura Enfermeira	0	2	3	0	9	1	3	0
Puericultura Médico	0	0	0	0	13	0	6	0
Papanicolau	15	12	19	19	26	10	36	5
Exames laboratoriais	1749		1987		2103		1934	
Raio X (solicitações)	36		0		30		32	
Outros Procedimentos (Medicação, curativos, retirada de pontos, aferição PA, dextro, aval. Antropométrica, ECG)	728		781		934		756	
Visitas domiciliares de Médicos	1		3		2		2	
Visitas domiciliares de Enfermeiras	2		0		1		0	
Visitas domiciliares de Téc. de Enfermagem	0		1		9		23	
Visitas ACS Rotina	0		0		0		0	
Visitas ACS Dengue	0		0		0		0	

**Total de serviços realizados no Quadrimestre = 16.632**

**Total de faltas = 190**

# UNIDADE BÁSICA DE SAÚDE VILA PEDROSO - EQUIPE LILÁS

UNIDADE/SERVIÇOS	JANEIRO		FEVEREIRO		MARÇO		ABRIL	
	Realizado	Faltas	Realizado	Faltas	Realizado	Faltas	Realizado	Faltas
Número de consultas médicas	356	19	466	25	623	35	495	43
Número de consultas enfermeira	589	0	446	05	512	03	544	03
Pré-Natal Enfermeira	10	03	08	00	01	00	13	03
Pré-natal Médico	01	02	15	04	05	01	10	02
Puericultura Enfermeira	11	2	07	04	11	03	08	01
Puericultura Médico	06	02	35	01	17	05	13	03
Papanicolau	21	12	10	11	9	7	39	16
Exames laboratoriais	777		1403		792		918	
Raio X (solicitações)	278		208		258		231	
Outros Procedimentos (Medicação, curativos, retirada de pontos, aferição PA, dextro, aval. Antropométrica, ECG)	736		913		1055		1028	
Vacinas aplicadas	167		210		230		513	
Reuniões de equipe	00		00		01		00	
Visitas domiciliares de Médicos	05		08		07		09	
Visitas domiciliares de Enfermeiras	06		03		04		05	
Visitas domiciliares de Téc. de Enfermagem	02		07		21		07	
Visitas ACS Rotina	00		00		268		443	
Visitas ACS Dengue	00		00		268		443	

**Total de serviços realizados no Quadrimestre = 5.501**

**Total de faltas = 212**

# PRODUÇÃO

## UNIDADE BÁSICA DE SAÚDE SÃO JOSÉ ENFRENTAMENTO AO COVID-19

UNIDADE/SERVIÇOS	JANEIRO	FEVEREIRO	MARÇO	ABRIL
Número de consultas médicas	3085	962	736	611
Número de consultas enfermeira	3900	1656	1557	760
Exames	65	54	37	30
Raio X	55	40	32	23
Testes para Covid-19	1344	1234	815	319
Outros Procedimentos (Medicação, aferição PA, dextro, aval. Antropométrica)	3360	3323	2179	979

**Total de Serviços e Exames realizados no Quadrimestre = 27.856**

**LABORATÓRIO MUNICIPAL DE  
ANÁLISES CLÍNICAS  
“FÂNIA GRECCHI”**

**1º Quadrimestre de 2022  
(Janeiro a Abril)**

# LABORATÓRIO MUNICIPAL DE ANÁLISES CLÍNICAS “FÂNIA GRECCHI”

TOTAL GERAL	PACIENTES ATENDIDOS	EXAMES EFETUADOS	VALOR TOTAL
1º QUADRIMESTRE	6.750	54.499	R\$ 211.235,10

**NASF-Ab**

**Núcleo Ampliado de Saúde da Família e  
Atenção Básica**

**1º Quadrimestre de 2022  
(Janeiro a Abril)**



# PRODUÇÃO

NASF-Ab Janeiro a Abril de 2022

O Núcleo Ampliado de Saúde da Família e Atenção Básica (NASF-AB) foi criado pelo Ministério da Saúde com o objetivo de apoiar a Atenção Básica no Brasil, ampliando as ofertas de saúde na rede de serviços. São equipes multiprofissionais que atuam de forma integrada com as equipes das Unidades Básicas de Saúde.

Esta integração permite realizar discussões de casos clínicos; atendimento compartilhado entre profissionais, tanto na Unidade de Saúde como nas visitas domiciliares e possibilita a construção conjunta de projetos terapêuticos de forma a ampliar e qualificar as intervenções no território e na saúde de grupos populacionais.

Composição Nasf-Ab Municipal: 1 Fonoaudióloga, 1 Assistente Social, 1 Psicóloga, 1 Fisioterapeuta e 2 Nutricionistas

Os dados apresentados podem variar devido férias de profissionais, disponibilidade de espaço para atendimento, situação epidemiológica - Covid-19, entre outras.

# PRODUÇÃO

NASF-Ab Janeiro a Abril de 2022

INDICADORES	QUANTIDADE				
	JANEIRO	FEVEREIRO	MARÇO	ABRIL	TOTAL
Pacientes acompanhados e orientados quanto ao estado nutricional	21	68	79	157	325
Pacientes orientados quanto hábitos de vida saudável, orientações posturais e prevenção de doenças	18	62	71	152	303
Pacientes abordados em grupos	----	----	19	75	94
Gestantes orientadas em relação ao aleitamento materno	01	17	11	10	39
Pacientes acolhidos em relação à diversidade sexual e religiosa	----	02	12	04	18
Consulta/ Atendimento Compartilhado	32	209	244	277	752
Visita Domiciliar	10	15	----	10	35
Grupos realizados	----	----	03	08	11

Total de Atendimentos realizados no  
Quadrimestre = 1.577



**CAPS**  
**CENTRO DE ATENDIMENTO**  
**PSICOSSOCIAL**

**1º Quadrimestre de 2022**  
**(Janeiro a Abril)**

# PRODUÇÃO

CAPS

## DADOS DA UNIDADE

<b>Número de Pacientes Cadastrados</b>	<b>1.882</b>
<b>Pacientes Acompanhados - Dependência Química (&lt; 18 anos)</b>	<b>3</b>
<b>Pacientes Acompanhados - Dependência Química (&gt; 18 anos)</b>	<b>184</b>
<b>Pacientes Acompanhados - Transtorno Mental (&lt; 18 anos)</b>	<b>46</b>
<b>Pacientes Acompanhados - Transtorno Mental (&gt; 18 anos)</b>	<b>444</b>

# PRODUÇÃO

## CAPS

INDICADOR	QUANTIDADE
Acolhimentos (casos novos)	86
Atendimento Médico Psiquiatria - Adultos	1.286
Atendimento Médico Psiquiatria - Infantil	65
Atendimento Psicológico Individuais	720
Atendimentos em grupos no CAPS	52
Atendimentos individuais - Avaliações	2.299
Escutas qualificadas dos demais técnicos	142
Atendimentos em grupo de apoio para famílias	12
Coleta de material para exames laboratoriais	190
Administração de medicação	128
Visitas domiciliares	45
Reuniões de Equipe	12
<b>Total</b>	<b>5.037</b>

# **POLICLÍNICA MUNICIPAL “SANTA MADRE PAULINA”**

**1º Quadrimestre de 2022  
(Janeiro a Abril)**

# POLICLÍNICA – ATENDIMENTO DE ESPECIALIDADES

ESPECIALIDADE/ EXAME	TOTAL DO 1º QUADRIMESTRE DE 2022			
	AGENDADO	REALIZADO	FALTAS	% FALTAS
Neurologia Adulto – Consulta	797	754	43	5,3
Neurologia – Eletroencefalograma	146	110	36	24,6
Neurologia Infantil	158	140	18	11,3
Dermatologia – Consultas	347	332	15	4,3
Dermatologia - Pequenas Cirurgias	102	101	1	0,9
Pediatria	1297	1107	190	14,6
Ortopedia	1271	1177	94	7,3
Infectologia	327	274	53	16,2
Endocrinologia	175	155	20	11,4
Ultrassom	2317	1864	453	19,5
Otorrinolaringologia	707	614	93	13,1
Gastroenterologia	417	340	77	18,4
Endoscopia	183	154	29	15,8
Colonoscopia	123	107	16	13
Urologia	378	346	32	8,4

# POLICLÍNICA – ATENDIMENTO DE ESPECIALIDADES

ESPECIALIDADE/ EXAME	TOTAL DO 1º QUADRIMESTRE DE 2022			
	Agendado	Realizados	Faltas	% Faltas
Ginecologia – Consulta	1710	1423	287	16,7
Ginecologia – Colposcopia	61	56	5	8,1
Cardiologia	570	526	44	7,71
Teste Ergométrico	59	50	9	15,2
Ecocardiograma	198	189	9	4,5
MAPA	21	16	5	23,8
Laudos ECG	319	319	0	0
Psicologia	342	251	91	26,6
Fisioterapia – Traumatologia	1085	637	448	41,2
Fisioterapia – Ortopedia	1763	1337	426	24,1
Fisioterapia – Neurologia	409	328	81	19,8
Fisioterapia – Pós-Covid	12	10	2	16,6
Terapia Ocupacional	76	55	21	27,6
Fonoaudiologia - Terapia	1321	1046	275	20,8
Fonoaudiologia - Audiometria	162	150	12	7,4



# CENTRAL DE REGULAÇÃO

**1º Quadrimestre de 2022  
(Janeiro a Abril)**

# PRODUÇÃO

## CENTRAL DE REGULAÇÃO - CROSS

O Sistema Cross (Central de Regulação de Oferta de Serviços de Saúde) é um serviço do Governo do Estado de SP que organiza a regulação de recursos disponíveis na saúde pública.

É um sistema unificado em todo o Estado, que regula diversos recursos, como vagas, exames, cirurgias, medicamentos, etc.

Ele funciona, principalmente, de maneira regionalizada, através das regiões de saúde, onde cada município pertence e é referenciado. A ideia é que se encontre o que o paciente precisa no lugar mais próximo, porém às vezes é necessário ir para outros lugares, dependendo da complexidade de cada caso.

O CROSS não é uma fila de espera. A decisão de quem tem a prioridade é dos médicos do CROSS e segue de acordo com os prognósticos, ou seja, leva em conta o menor risco do paciente e a maior chance de alcançar o resultado com a utilização de determinado recurso.

O município não tem autonomia sobre o sistema, a equipe do CROSS é que distribui os recursos disponíveis (vagas, exames, cirurgias, medicamentos, etc), de acordo com a necessidade dos pacientes.

# CENTRAL DE REGULAÇÃO - AVALIAÇÃO CIRÚRGICA

ESPECIALIDADE	LOCAL DE ATENDIMENTO	AGUARDANDO VAGA	OFERTADO	FALTAS
Cirurgia Bariátrica	-----	35	0	0
Cirurgia Geral	Hospital Regional Sorocaba (novo)	694	32	0
	Santa Casa Cerquillo		13	0
	<b><u>Total</u></b>		<b><u>45</u></b>	<b><u>0</u></b>
Cirurgia Ginecológica	CHS	42	5	0
Cirurgia Oftalmológica	BOS	43	33	0
	AME Itapetininga		26	0
	AME Salto		9	0
	AME Sorocaba		11	0
	AME Itapeva		1	0
	<b><u>Total</u></b>		<b><u>80</u></b>	<b><u>0</u></b>
Cirurgia Ortopédica	Hospital Regional Sorocaba (novo)	143	2	0
	CHS		1	0
	AME Salto		1	0
	Santa Casa Cerquillo		75	0
	<b><u>Total</u></b>		<b><u>79</u></b>	<b><u>0</u></b>
Cirurgia Otorrino	BOS	28	0	0
	Hospital Regional Sorocaba (novo)		8	1

# CENTRAL DE REGULAÇÃO - AVALIAÇÃO CIRÚRGICA

ESPECIALIDADE	LOCAL DE ATENDIMENTO	AGUARDANDO VAGA	OFERTADO	FALTAS
Cirurgia Pediátrica	AME Itapetininga	2	2	0
	Hospital Regional Sorocaba (novo)		2	0
	<b><u>Total</u></b>		<b><u>4</u></b>	<b><u>0</u></b>
Cirurgia Plástica	Hospital Regional Sorocaba (novo)	82	11	2
	AME Salto		9	0
	AME Itapeva		10	2
	CHS		5	2
	<b><u>Total</u></b>		<b><u>35</u></b>	<b><u>6</u></b>
Cirurgia Vasculuar	Hospital Regional Sorocaba (novo)	7	2	0
	CHS		7	1
	AME Itapetininga		38	6
	AME Itapeva		15	4
	AME Salto		2	0
	AME Sorocaba		2	1
	<b><u>Total</u></b>		<b><u>66</u></b>	<b><u>12</u></b>

# CENTRAL DE REGULAÇÃO - ESPECIALIDADES CROSS

ESPECIALIDADE	LOCAL DE ATENDIMENTO	AGUARDANDO VAGA	OFERTADO	FALTAS
Alergologia	AME Itu	4	14	7
	AME Itapeva		10	2
	<b>Total</b>		<b>24</b>	<b>9</b>
Cardiologia	AME Itapetininga	39	3	1
	AME Itapeva		6	1
	<b>Total</b>		<b>9</b>	<b>2</b>
Dermatologia	AME Itapetininga	292	55	20
	AME Itapeva		9	1
	AME Sorocaba		16	5
	AME Itu		56	22
	<b>Total</b>		<b>136</b>	<b>48</b>
Endocrinologia	AME Itapetininga	3	15	6
	AME Itapeva		25	11
	AME Itu		22	7
	AME Sorocaba		6	1
	Hospital Regional de Sorocaba (novo)		7	2
	<b>Total</b>		<b>75</b>	<b>27</b>
Gastroenterologia	AME Itapetininga	3	13	0
	AME Sorocaba		2	1
	<b>Total</b>		<b>15</b>	<b>1</b>

# CENTRAL DE REGULAÇÃO - ESPECIALIDADES CROSS

ESPECIALIDADE	LOCAL DE ATENDIMENTO	AGUARDANDO VAGA	OFERTADO	FALTAS
Fisiatra	Hospital Regional de Sorocaba (novo)	5	0	0
Genética	Regional Sorocaba	14	0	0
Infertilidade	Não Ofertado	15	0	0
Mastologia	AME Itapetininga	1	17	1
	AME Itapeva		12	5
	AME Sorocaba		6	1
	<b><u>Total</u></b>		<b><u>35</u></b>	<b><u>7</u></b>
Nefrologia	AME Itapeva	39	41	14
	AME Sorocaba		12	3
	CHS		1	1
	<b><u>Total</u></b>		<b><u>54</u></b>	<b><u>18</u></b>
Neurologia	AME Itapetininga	66	4	2
	AME Itapeva		25	12
	AME Itu		1	0
	<b><u>Total</u></b>		<b><u>30</u></b>	<b><u>14</u></b>
Neurologia Pediátrica	AME Itapetininga	16	0	0
Odontologia	Hospital Regional Sorocaba (novo)	5	1	0

# CENTRAL DE REGULAÇÃO - ESPECIALIDADES CROSS

ESPECIALIDADE	LOCAL DE ATENDIMENTO	AGUARDANDO VAGA	OFERTADO	FALTAS
Oftalmologia	AME Itapetininga	1719	139	48
	AME Sorocaba		2	0
	AME Itapeva		2	1
	CHS		5	0
	<b>Total</b>		<b>148</b>	<b>49</b>
Ortopedia	AME Itapetininga	0	39	3
	AME Itu		151	40
	AME Itapeva		2	0
	AME Sorocaba		29	9
	<b>Total</b>		<b>221</b>	<b>52</b>
Pneumologia	Ame Itapetininga	11	13	2
	Ame Sorocaba		2	0
	AME Itapeva		7	1
	AME Itu		25	7
	CHS		4	0
	<b>Total</b>		<b>51</b>	<b>10</b>
Pneumopediatra	AME Sorocaba	0	4	1
	AME Itapeva		3	0
	<b>Total</b>		<b>7</b>	<b>1</b>

# CENTRAL DE REGULAÇÃO - ESPECIALIDADES CROSS

ESPECIALIDADE	LOCAL DE ATENDIMENTO	AGUARDANDO VAGA	OFERTADO	FALTAS
Otorrinolaringologia	Ame Itapetininga	1	39	3
Proctologia	Hospital Regional Sorocaba (novo)	38	24	8
Reumatologia	AME Itapetininga	124	4	0
	AME Sorocaba		1	0
	AME Itu		5	1
	CHS		2	2
	<b>Total</b>		<b>12</b>	<b>3</b>
Urologia Infantil	AME Itapetininga	16	0	0
	AME Sorocaba		0	0
Urologia	AME Itapetininga	0	45	4
	AME Sorocaba		3	0
	AME Itapeva		2	0
	<b>Total</b>		<b>50</b>	<b>4</b>
Vascular	AME Itapetininga	196	38	6
	AME Itapeva		15	4
	AME Sorocaba		2	1
	CHS		18	1
	<b>Total</b>		<b>73</b>	<b>12</b>



# CENTRAL DE REGULAÇÃO – EXAMES CROSS

ESPECIALIDADE	LOCAL DE ATENDIMENTO	AGUARDANDO VAGA	OFERTADO	FALTAS
Cintilografia do Miocárdio	Barretos	4	7	0
Cintilografia Óssea	Barretos	0	2	0
Colonoscopia	AME Itapeva	106	1	0
	AME Sorocaba		1	0
	Santa Casa Itu		6	2
	AME Itapetininga		20	3
	Hospital Regional Sorocaba (novo)		1	1
	<b>Total</b>		<b>29</b>	<b>6</b>
Densitometria Óssea	AME Itu	33	26	2
Ecocardiograma	AME Itapeva	138	1	0
	AME Itapetininga		3	1
	AME Sorocaba		13	3
	AME Itu		34	9
	CHS		25	8
	<b>Total</b>		<b>76</b>	<b>21</b>
Ecocardiograma Infantil	AME Sorocaba	42	1	0
Eletroneuromiografia	AME Itu	64	6	1

# CENTRAL DE REGULAÇÃO – EXAMES CROSS

ESPECIALIDADE	LOCAL DE ATENDIMENTO	AGUARDANDO VAGA	OFERTADO	FALTAS
Eletroencefalograma	AME Itapeva	3	5	1
	AME Sorocaba		4	0
	<b>Total</b>		<b>9</b>	<b>1</b>
Holter	Ame Itapetininga	230	9	2
Endoscopia	AME Salto	75	1	0
	AME Itapetininga		4	1
	AME Sorocaba		23	7
	AME Itapeva		4	3
	Hospital Regional Sorocaba (novo)		17	7
	Santa Casa Itu		10	3
	<b>Total</b>		<b>59</b>	<b>21</b>
Espirometria	AME Itapetininga	1	11	5
	AME Itapeva		4	0
	AME Sorocaba		3	1
	AME Itu		16	8
	CHS		3	1
	<b>Total</b>		<b>37</b>	<b>15</b>

# CENTRAL DE REGULAÇÃO – EXAMES CROSS

ESPECIALIDADE	LOCAL DE ATENDIMENTO	AGUARDANDO VAGA	OFERTADO	FALTAS
ESTUDO URODINÂMICO	AME SOROCABA	37	9	1
	CHS		1	0
	<b><u>TOTAL</u></b>		<b><u>10</u></b>	<b><u>1</u></b>
HISTEROSCOPIA	AME SALTO	48	2	0
	AME SOROCABA		6	1
	<b><u>TOTAL</u></b>		<b><u>8</u></b>	<b><u>1</u></b>
MAMOGRAFIA	AME ITAPETININGA	830	61	28
	AME SOROCABA		33	17
	HOSPITAL REGIONAL SOROCABA (NOVO)		7	4
	<b><u>TOTAL</u></b>		<b><u>101</u></b>	<b><u>49</u></b>
MAPA	AME ITAPEVA	178	2	1
	AME ITU		1	1
	AME ITAPETININGA		6	3
	<b><u>TOTAL</u></b>		<b><u>9</u></b>	<b><u>5</u></b>
RESSONÂNCIA	CLÍNICA SÃO JOSÉ	323	141	0

# CENTRAL DE REGULAÇÃO – EXAMES CROSS/MUNICIPAL

ESPECIALIDADE	LOCAL DE ATENDIMENTO	AGUARDANDO VAGA	OFERTADO	FALTAS
Tomografia	AME Salto	205	29	6
	AME Itapeva		23	6
	Digimax Campinas		14	2
	CETAM Campinas		12	4
	Santa Casa Itu		51	10
	Clínica Mangueiras		90	0
	<b>Total</b>		<b>219</b>	<b>28</b>
Ultrassom	Clínica das Mangueiras	3556	160	0
	Ame Itapetininga		109	40
	AME Itapeva		12	11
	AME Salto		1	1
	AME Itu		2	0
	AME Sorocaba		11	4
	Santa Casa de Itu		72	29
	Hospital Regional Sorocaba (novo)		16	6
	<b>Total</b>		<b>383</b>	<b>91</b>

## CENTRAL DE REGULAÇÃO – OFTALMOLOGIA (LICITAÇÃO)

CONSULTAS/ EXAMES MUNICIPAL	TOTAL DO 1º QUADRIMESTRE DE 2022			
	AGENDADO	REALIZADOS	FALTAS	% FALTAS
Oftalmologia – Consultas	497	447	50	10,06
Exame Mapeamento de Retina	90	90	0	0
Exame de Campimetria - Glaucoma	33	33	0	0
Exame de Retinografia	59	59	0	0
Exame de Topografia de Córnea	30	30	0	0
Exame de Paquimetria	75	75	0	0

**Total de consultas e exames = 734**  
**Total de faltas = 50**

# CENTRAL DE REGULAÇÃO - VIAGENS

## TOTAL DE VIAGENS 1º QUADRIMESTRE DE 2022

MUNICÍPIO	Nº DE VIAGENS	KM RODADO
BARRETOS	54	19.100
ITAPETININGA	302	19.630
ITAPEVA	196	36.652
SOROCABA	900	67.500
PIRACICABA	246	13.284
ITU/SALTO	507	34.848
CAMPINAS	100	12.900
BOTUCATU	176	22.000
JAÚ	70	14.000
TATUI	4	110
SÃO PAULO	260	39.780
BAURU	2	424
HELIÓPOLIS	0	0
CAJURU	4	1.112
MOGI DAS CRUZES	3	612
AMERICANA	2	167
ITAPETININGA + SOROCABA / PACHECO	76+216	21.140
<b>TOTAL</b>	<b>3118</b>	<b>303.259</b>

**CAFI**  
**CENTRO DE ASSISTÊNCIA**  
**FARMACÊUTICA INTEGRADA**

**1º Quadrimestre de 2022**  
**(Janeiro a Abril)**

# CAFI

## 1º QUADRIMESTRE 2022

MÊS	MANDADOS JUDICIAIS	ATENÇÃO BÁSICA MEDICAMENTOS	ATENÇÃO BÁSICA MATERIAL DE ENFERMAGEM	GLICEMIA	NUTRIÇÃO ESPECIAL - DIETAS SERVIÇO SOCIAL	TOTAL GERAL	DOSE CERTA (REPASSES EM MEDICAMENTOS)
JANEIRO	R\$ 64.412,08	R\$ 56.211,10	R\$ 43.935,00	R\$ 13.042,77	R\$ 48.401,04	R\$ 226.001,99	24.440,27
FEVEREIRO	R\$ 59.601,03	R\$ 115.366,30	R\$ 182.974,02	R\$ 32.898,11	R\$ 16.676,88	R\$ 407.516,34	653,11
MARÇO	R\$ 58.275,82	R\$ 147.744,78	R\$ 53.520,02	R\$ 13.340,04	R\$ 52.252,65	R\$ 325.133,31	R\$ 66.432,12
ABRIL	R\$ 40.929,78	R\$ 46.676,40	R\$ 51.547,77	R\$ 9.363,28	R\$ 88.174,71	R\$ 236.691,94	R\$4.533,64
TOTAL / SETOR	R\$ 223.218,71	R\$ 365.998,58	R\$ 331.976,81	R\$ 68.644,2	R\$ 205.505,28	R\$ 1.195.343,58	R\$ 96.059,14
	MANDADOS JUDICIAIS	ATENÇÃO BÁSICA MEDICAMENTOS	ATENÇÃO BÁSICA - ENFERM.	GLICEMIA	DIETAS S.S	TOTAL GERAL	
MÉDIA MENSAL	R\$ 55.804,67	R\$ 91.499,64	R\$ 82.994,2	R\$ 17.161,05	R\$ 51.376,32	R\$ 298.835,88	



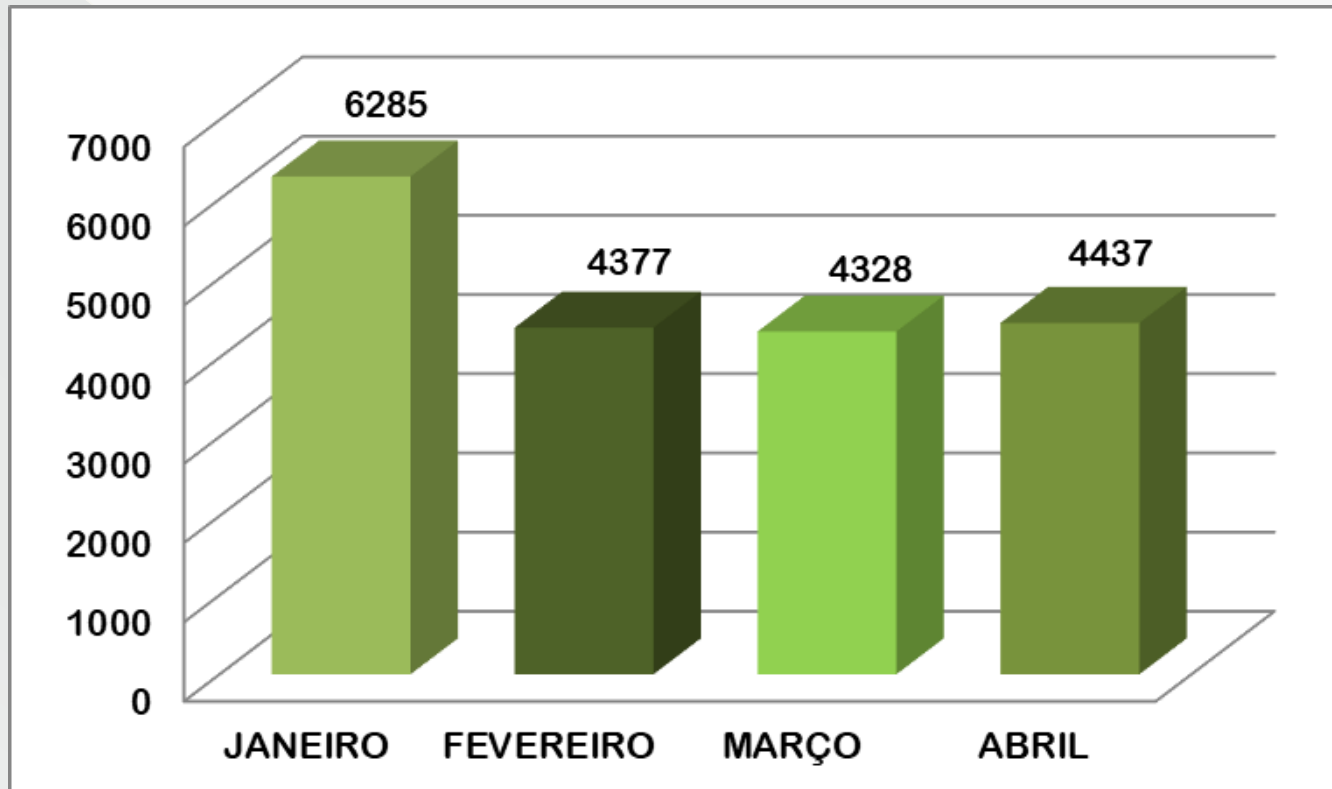
# CAFI

## 1º QUADRIMESTRE 2022

MÊS	MANDADOS JUDICIAIS	ATENÇÃO BÁSICA MEDICAMENTOS	ATENÇÃO BÁSICA MATERIAL DE ENFERMAGEM	GLICEMIA	NUTRIÇÃO ESPECIAL - DIETAS SERVIÇO SOCIAL	TOTAL GERAL	DOSE CERTA (REPASSES EM MEDICAMENTOS)
TOTAL / SETOR	R\$ 223.218,71	R\$ 365.998,58	R\$ 331.976,81	R\$ 68.644,20	R\$ 205.505,28	R\$ 1.195.343,58	R\$ 96.059,14

# PRODUÇÃO

## FARMÁCIA ATENÇÃO BÁSICA/2022 - Pacientes Atendidos

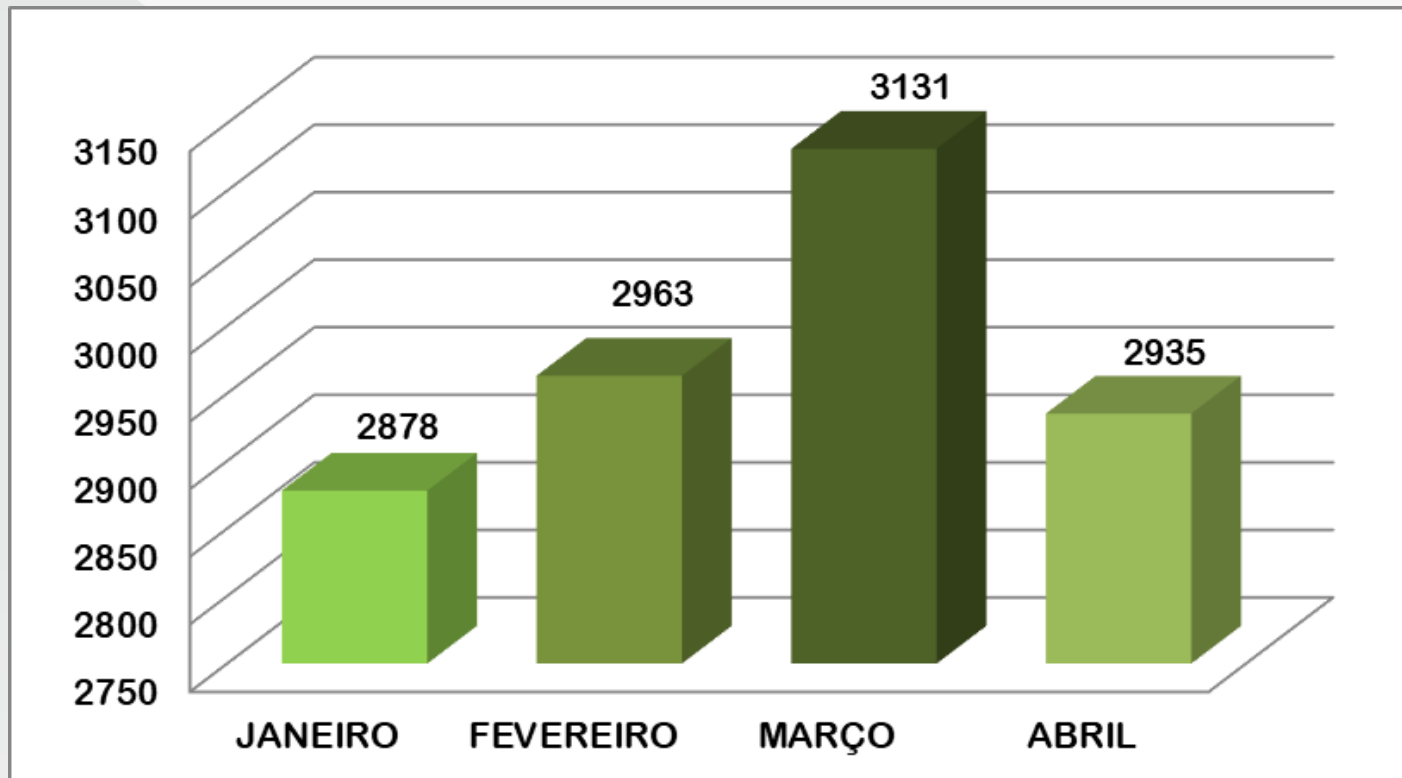


O total de atendimentos da Farmácia de Atenção Básica - CAFI, no 1º Quadrimestre de 2022, foi de 19.427 pacientes.

Somados aos atendimentos realizados pela Farmácia de Atenção Básica da Unidade Nova Cerquilho (3.531 pacientes) o total de munícipes atendidos no 1º Quadrimestre/2022 foi de 22.958 pacientes.

# PRODUÇÃO

FARMÁCIA SAÚDE MENTAL/2022 - Pacientes Atendidos



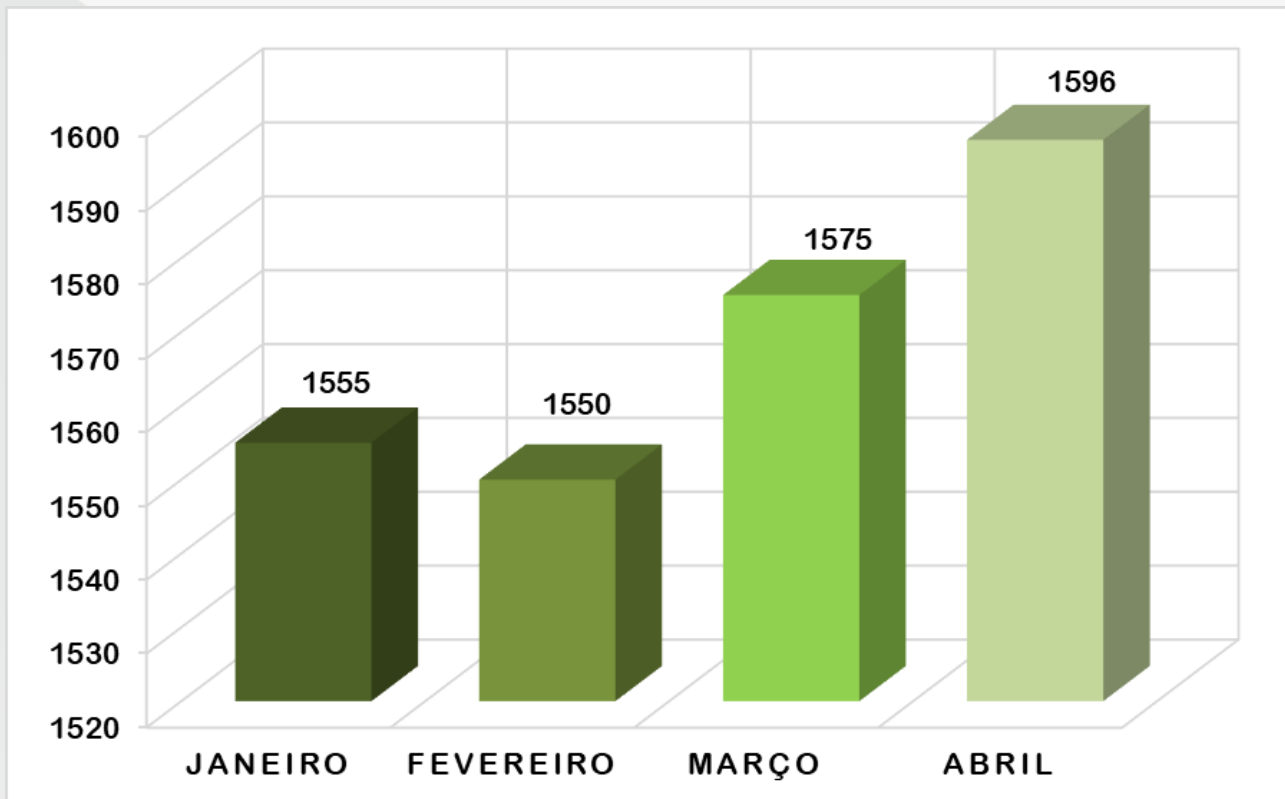
O total de atendimentos da Farmácia Saúde Mental, no 1º Quadrimestre de 2022, somaram 11.907 pacientes.

Aumento de 14 % em comparação ao mesmo período de 2021.

A Farmácia Saúde Mental, de rotina, já dispensa a medicação para 2 (dois) meses, conforme estabelece a portaria RDC n. 344.

# PRODUÇÃO

## FARMÁCIA ESPECIALIZADA – “ALTO CUSTO”/2022 Pacientes Atendidos



**O total de atendimentos da Farmácia Especializada – “ALTO CUSTO”, no 1º Quadrimestre de 2022, foi de 6.276 pacientes.**

**Aumento de 13,92% em comparação ao mesmo período de 2021.**

**A Farmácia Especializada faz a dispensação da medicação liberada pelo ESTADO conforme os Critérios e Protocolos estabelecidos pelo Ministério da Saúde e pela Secretaria de Saúde do Estado.**

# MANDADOS JUDICIAIS - SAÚDE

**1º Quadrimestre de 2022  
(Janeiro a Abril)**

# MANDADOS JUDICIAIS

MÊS	FARMÁCIA MEDICAMENTOS MATERIAIS	INTERNAÇÕES COMPULSÓRIAS	SERVIÇOS DE HOME CARE	HIDROTERAPIA EQUOTERAPIA	TOTAL
JANEIRO	R\$ 35.019,42	----	R\$ 12.800,00	----	R\$ 47.819,42
FEVEREIRO	R\$ 42.462,68	R\$ 1.500,00	R\$ 12.800,00	R\$ 1.160,00	R\$ 57.922,68
MARÇO	R\$ 61.120,48	R\$ 1.500,00	R\$ 12.800,00	R\$ 1.180,00	R\$ 76.600,48
ABRIL	R\$ 24.911,86	R\$ 1.500,00	R\$ 12.800,00	R\$ 1.092,00	R\$ 40.303,86
<b>TOTAL</b>	<b>R\$ 163.514,44</b>	<b>R\$ 4.500,00</b>	<b>R\$ 51.200,00</b>	<b>R\$ 3.432,00</b>	<b>R\$ 222.646,44</b>

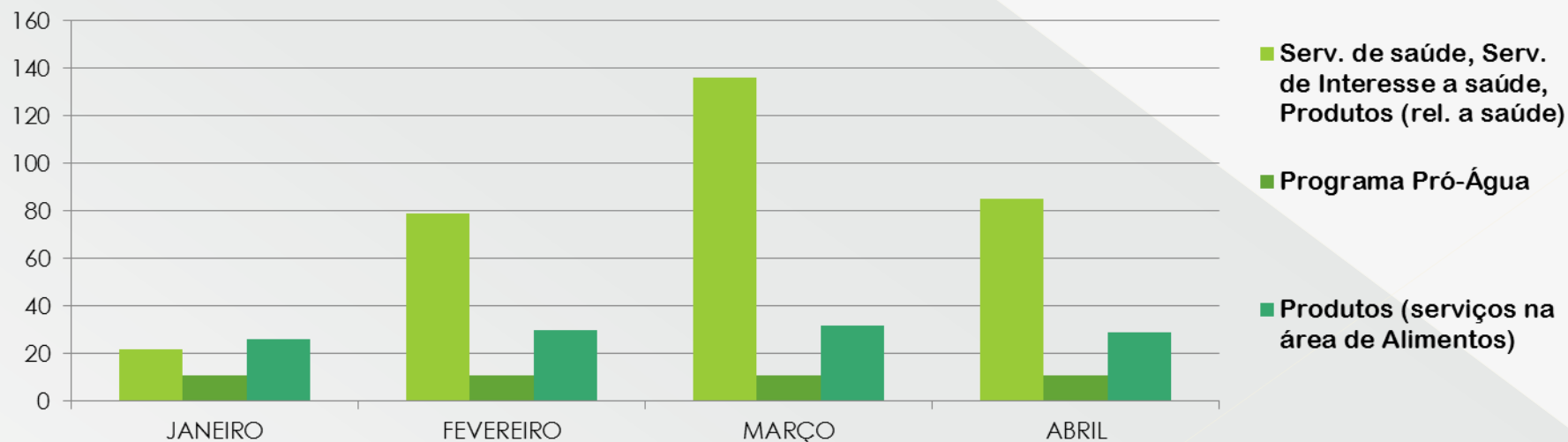
# VIGILÂNCIA SANITÁRIA

**1º Quadrimestre de 2022  
(Janeiro a Abril)**

# VIGILÂNCIA SANITÁRIA

## Inspeção Sanitária

SERVIÇO/ PROGRAMA	JANEIRO	FEVEREIRO	MARÇO	ABRIL	TOTAL QUADRIMESTRE
Serv. de saúde, Serv. de Interesse a saúde, Produtos (rel. a saúde)	22	79	136	85	322
Programa Pró-Água	11	11	11	11	44
Produtos (serviços na área de Alimentos)	26	30	32	29	117
<b>Total Mensal</b>	<b>59</b>	<b>120</b>	<b>179</b>	<b>125</b>	<b>Total Geral 483</b>

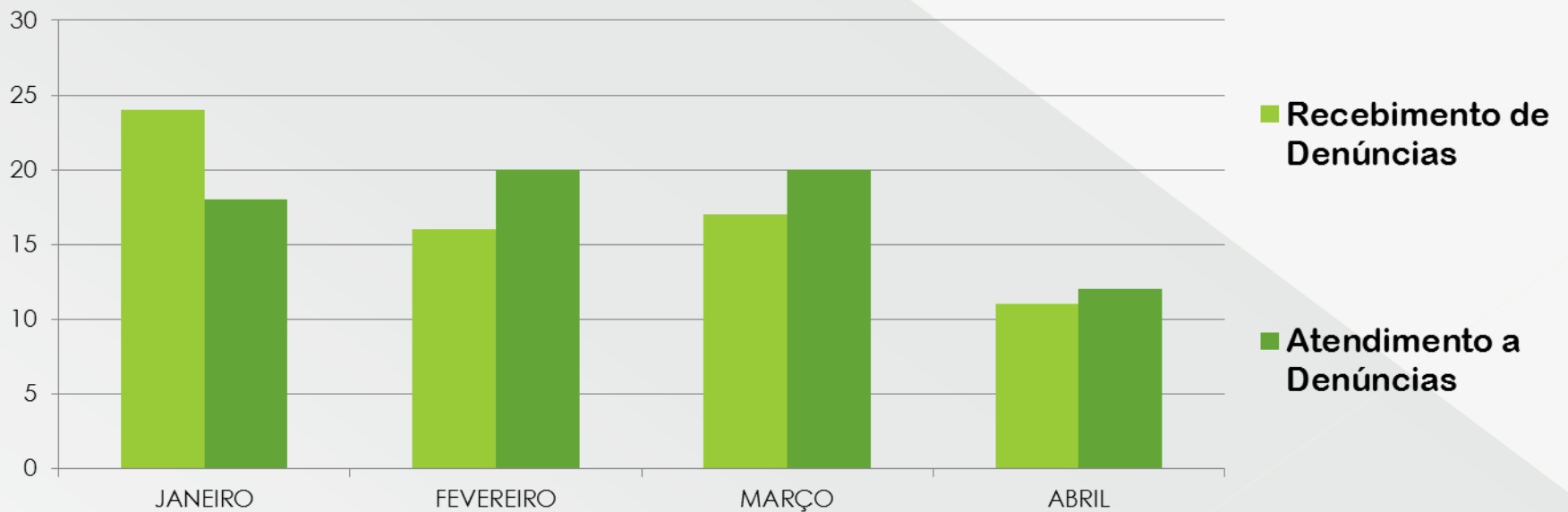




# VIGILÂNCIA SANITÁRIA

## Procedimentos Administrativos / Técnicos

CÓDIGO	JANEIRO	FEVEREIRO	MARÇO	ABRIL	TOTAL QUADRIMESTRE
Recebimento de Denúncias	24	16	17	11	68
Atendimento a Denúncias	18	20	20	12	70
<b>Total Mensal</b>	<b>42</b>	<b>36</b>	<b>37</b>	<b>23</b>	<b>Total Geral 138</b>



# VIGILÂNCIA SANITÁRIA

## Procedimentos Administrativos

PROCEDIMENTOS ADMINISTRATIVOS	JANEIRO	FEVEREIRO	MARÇO	ABRIL	TOTAL QUADRIMESTRE
Documentos Protocolados	202	185	169	168	724
Ofícios Expedidos	42	17	37	41	137
Processos Administrativos	08	20	16	03	47
Licenciamento	31	33	81	55	200
Cancelamento	06	07	02	08	23
Auto de Infração	03	11	18	11	43
Conclusão Processo Administrativo	00	07	21	16	44
<b>Total Mensal</b>	<b>292</b>	<b>280</b>	<b>344</b>	<b>302</b>	<b>Total Geral 1218</b>

# VIGILÂNCIA EPIDEMIOLÓGICA

**1º Quadrimestre de 2022  
(Janeiro a Abril)**

# PRODUÇÃO

## NASCIDOS VIVOS

MUNIC. OCORRÊNCIA - BR	MASCULINO	FEMININO	TOTAL	VAGINAL	CESÁRIO	TOTAL
Cerquillo	2	0	2	2	0	2
Itapetininga	1	0	1	0	1	1
Itu	1	0	1	0	1	1
Laranjal Paulista	2	3	5	0	5	5
Piracicaba	5	7	12	3	9	12
São Paulo	0	1	1	0	1	1
Sorocaba	8	6	14	8	6	14
Tatuí	1	0	1	0	1	1
Tietê	68	46	114	34	80	114
<b>TOTAL</b>	<b>88</b>	<b>63</b>	<b>151</b>	<b>47</b>	<b>104</b>	<b>151</b>

# ÓBITOS POR CAUSA DETERMINADA E FAIXA ETÁRIA - SEXO FEMININO

CAUSAS DETERMINADAS	05-09 a	40-49 a	50-59 a	60-69 a	70-79 a	80 e +	TOTAL
CA reto, ânus	0	0	1	0	0	0	1
CA pulmão	0	0	0	1	0	0	1
CA mama	0	1	0	0	1	0	2
Diabetes mellitus	0	1	0	0	0	2	3
D. hipertensivas	0	0	1	3	0	1	5
Infarto agudo do miocárdio	0	0	0	0	1	1	2
Miocardopatias	0	0	0	0	0	2	2
Insuficiência cardíaca	0	0	0	0	0	2	2
D. cerebrovasculares	0	1	0	0	0	5	6
Pneumonias	0	0	0	0	1	0	1
Bronquite, enfisema, asma	0	0	0	1	0	1	2
Outras doenças pulmão	0	0	0	0	0	1	1
Insuficiência renal	0	0	0	0	0	1	1
Demais causas de morte	1	1	3	4	5	7	21
<b>Total</b>	<b>1</b>	<b>4</b>	<b>5</b>	<b>9</b>	<b>8</b>	<b>23</b>	<b>50</b>

# ÓBITOS POR CAUSA DETERMINADA E FAIXA ETÁRIA - SEXO MASCULINO

CAUSAS DETERMINADAS	20-29a	30-39a	40-49a	50-59a	60-69a	70-79a	80 e+	IGN	TOTAL
CA estômago	0	0	1	0	0	0	0	0	1
CA colón	0	0	0	0	1	0	0	0	1
CA fígado	0	0	0	0	0	0	1	0	1
CA laringe	0	0	0	0	0	0	1	0	1
CA pulmao	0	0	0	1	1	1	2	0	5
Leucemias	0	0	0	1	0	0	0	0	1
Diabetes mellitus	0	1	0	0	3	1	0	0	5
Meningites	0	1	0	0	0	0	0	0	1
D. hipertensivas	0	0	0	0	1	1	1	0	3
Infarto agudo do miocárdio	0	0	0	1	0	0	0	0	1
D. circulação pulmonar	0	0	0	0	0	0	1	0	1
Miocardopatias	0	0	0	1	0	0	1	0	2
D. cerebrovasculares	0	0	0	0	0	0	1	0	1
Pneumonias	0	0	0	0	0	1	4	0	5
Bronquite, enfisema, asma	0	0	0	0	1	1	0	0	2
Outras doenças pulmão	0	0	0	1	0	0	0	0	1
Cirrose e d crônicas fígado	0	0	0	0	1	0	0	0	1
Demais causas perinatais	0	0	0	0	0	0	0	1	1
Mal definidas	0	0	0	0	1	0	0	0	1
Acidentes de transito transporte	2	0	0	0	0	0	0	0	2
Quedas	0	0	0	1	0	0	0	0	1
Demais causas de morte	0	0	0	4	4	5	6	0	19
<b>Total</b>	<b>2</b>	<b>2</b>	<b>1</b>	<b>10</b>	<b>13</b>	<b>10</b>	<b>18</b>	<b>1</b>	<b>57</b>

# PRODUÇÃO

## MORTALIDADE INFANTIL

<b>TIPO DE ÓBITO</b>	<b>DATA DO ÓBITO</b>	<b>IDADE NO ÓBITO</b>	<b>CAUSA BÁSICA</b>
<b>FETAL</b>	<b>11/03/2022</b>	<b>32 Sem.</b>	<b>CID P01.1 Feto afetado por ruptura prematura das membranas</b>

# PRODUÇÃO

## CASOS NOTIFICADOS

NOTIFICAÇÕES DE AGRAVOS	Nº
Acidentes Por Animais Peçonhentos	8
Acidentes de Trabalho com Exposição à Material Biológico	1
Acidente de trabalho	13
Atendimento Antirrábico	55
HIV	3
HIV Gestante	1
Hepatites Virais	4
Intoxicação Exógena	3
Meningite	2
Sífilis Não Especificada	5
Sífilis Gestante	1
Tuberculose	1
Violência Interpessoal/Autoprovocada	7
<b>Total</b>	<b>104</b>



# PRODUÇÃO

## VACINAS – DOSES APLICADAS

VACINAS	N ° DOSES APLICADAS	VACINAS	N ° DOSES APLICADAS
BCG	145	Pentavalente	416
Contra Varicela	303	Pneumo 10	273
Dupla Adulto - dT	750	Polio Inativa - VIP	391
Febre Amarela	590	Poliomielite - VOP	282
Antirrábica	60	DTP	323
Hepatite A (pediátrica)	152	dTpa(GESTANTE)	171
Hepatite B	782	Tríplice Viral	703
HPV	149	Tetraviral	Não recebemos mais, foi substituída pela SCR+Varicela
Meningo C	402	Pneumo 23	23
Rotavírus	286	Influenza	4992

# PRODUÇÃO

## VIGILÂNCIA EPIDEMIOLÓGICA DE CERQUILHO

### DENGUE

<b>NOTIFICADOS</b>	<b>208</b>
<b>DESCARTADOS</b>	<b>101</b>
<b>REAGENTES</b>	<b>107</b>
<b>AUTÓCTONES</b>	<b>97</b>
<b>IMPORTADOS</b>	<b>10</b>

# PRODUÇÃO COVID-19

CASOS E VACINAÇÃO – ATÉ 30/04/2022

CASOS	JANEIRO	FEVEREIRO	MARÇO	ABRIL	TOTAL 1º QD	TOTAL GERAL
SUSPEITOS	6.643	2.881	1.229	600	11.353	22.292
CONFIRMADOS	3.713	1.559	194	55	5.521	12.245
DESCARTADOS	2.930	1.322	1.035	545	5.832	10.047
ÓBITOS	4	2	4	1	11	175
CURADOS	1.985	2.458	494	62	4.999	12.050
INTERNADOS	18	4	1	5	28	831

## VACINAÇÃO COVID-19

Fonte: Vacina já 30/04/22

### DOSES APLICADAS

1ª DOSE	DOSE ÚNICA	2ª DOSE	DOSE ADICIONAL
41.665	1.359	39.907	30.041

# ZOONOSES

**1º Quadrimestre de 2022  
(Janeiro a Abril)**

# PRODUÇÃO

Protocolos 2022 – 1º Quadrimestre

Motivo	Quantidade
Notificação de Agravos (UBS/Zoonoses/ Santa Casa)	49
Acidente por peçonhentos	07
Aranha	05
Ratos	06
Escorpiões	12
Carrapatos	08
Cobras	04
Morcego	18
Pombos	01
Grande animais	06
Possíveis criadouros de Aedes	12
Pessoa contato com morcego	01
Ninhada Canina	01
Ninhada Felina	08

# PRODUÇÃO

Protocolos 2022 – 1º Quadrimestre

Motivo	Quantidade
Cães/Gatos Atropelados	02
Castração de cães/gatos	21
Cães abandonados/atendimento	30
Cães/ Gatos soltos (com dono)	31
Gatos abandonados/atendimento	36
Quintal sujo – Dejetos cães/gatos	04
Cães/gatos maus tratos	38
Abelhas	01
Caramujos	10
Animais Silvestres	16
Latidos	03
Resgate Animal saudável abandonado	19
Documentos/Solicitações recebidas	06
<b>Total</b>	<b>355</b>

Foram protocoladas 355 reclamações resultando em cerca de 800 visitas.

# PRODUÇÃO

Protocolos 2022 – 1º Quadrimestre

<b>Outros Serviços</b>	<b>Quantidade</b>
Envio material raiva (Quiróptero)	12
Envio material leishmaniose (diagnóstico)	04
Obs. Animais em contato c/ morcego	14
Animais vacinados no CIS (cão/gato)	320
Autuações	02
Ofícios enviados	02

<b>Procedimentos veterinários em animais sem dono realizados na Clínica/ Zoonoses</b>	<b>Quantidade</b>
Outros Atendimentos	9
Total de Dias de Estadias Zoonoses	2.031

<b>Especificação de outros atendimentos Zoonoses/Canil:</b>	
Consulta	102
Banho medicinal	17
Procedimento clínico emergencial	147
Eutanásia	05

# CONTROLE DE ENDEMIAS

**1º Quadrimestre de 2022  
(Janeiro a Abril)**



# PRODUÇÃO

## CONTROLE DE ENDEMIAS - 1º Quadrimestre

### Casa a Casa - ACV

Imóveis Trabalhados	1225
---------------------	------

Imóveis Fechados	412
------------------	-----

### Casa a Casa - ACS

Imóveis Trabalhados	52
---------------------	----

Imóveis Fechados	28
------------------	----

### Imóveis Especiais

Trabalhados	04
-------------	----

Fechados	00
----------	----

Com Larvas	00
------------	----

### Pontos Estratégicos

Trabalhados	25
-------------	----

Fechados	00
----------	----

Com Larvas	02
------------	----

### Bloqueio ACV

Trabalhados	1238
-------------	------

Fechados	621
----------	-----

### Bloqueio ACS

Trabalhados	2525
-------------	------

Fechados	1061
----------	------

Fonte: SISAEDES  
Data:16/05/22

### Nebulização

Imóveis Trabalhados	953
---------------------	-----

Imóveis Fechados	435
------------------	-----

Imóveis que Recusaram a visita	128
--------------------------------	-----

Fonte: SISAEDES  
Data:16/05/22

# PRODUÇÃO

CONTROLE DE ENDEMIAS - 1º Quadrimestre

Índice de Infestação Predial	Índice de Breteau
2,6%	2,93
Recipientes existentes	421
Recipientes com água	291
Recipientes com larvas	24

**AVALIAÇÃO DE DENSIDADE LARVÁRIA (ADL) de 2022:**  
Casas Trabalhadas:615  
Casas Fechadas:433  
Pendência:41%

Mês	Recipientes
Janeiro	C- 7    F- 30

**Recipientes:**  
**Grupo C: Móveis**  
7- Prato para Vaso de Planta

**Grupo F: Passíveis de Remoção/Alteração**  
30 - Lata, Frasco, Plástico

# SERVIÇO DE ODONTOLOGIA MUNICIPAL

**1º Quadrimestre de 2022  
(Janeiro a Abril)**

# PRODUÇÃO

## SERVIÇO DE ODONTOLOGIA MUNICIPAL

PROCEDIMENTO		QUANTIDADE
Ações Preventivas		1378
Raio X Periapical		71
Exodontias	Decíduos = 66	281
	Permanentes = 215	
Restaurações	Decíduos = 116	900
	Permanentes = 784	
Raspagens Sub/Supra Gengival		1029
Abertura de canal/Medicação		665
Prótese Superior/Inferior		115
Consultas		2311
Drenagem de Abscesso		15
Gestantes Atendidas		32
TOTAL		6797

Campanhas realizadas:

- Atendimento a gestantes
- Atendimento a pacientes especiais

# PRODUÇÃO

EQUIPE SAÚDE BUCAL UBSF DI NAPOLI

PROCEDIMENTO		QUANTIDADE
Atendimentos Urgência		32
Ações Preventivas		66
Raio X Periapical		4
Exodontias	Decíduos = 9	18
	Permanentes = 9	
Restaurações	Decíduos = 12	168
	Permanentes = 156	
Raspagens Sub/Supra Gengival		103
Abertura de canal/Medicação		45
Consultas		40
Drenagem de Abscesso		1
TOTAL		477

**NEP**

# **Núcleo de Educação Permanente**

**1º Quadrimestre de 2022  
(Janeiro a Abril)**

# PRODUÇÃO

## NEP – Núcleo de Educação Permanente

### Núcleo de Educação Permanente da Secretaria Municipal de Saúde

- Instituído pelo Decreto nº 3.074 de 04 de outubro de 2016
- Membros nomeados na Portaria nº 8.001 de 21 de outubro de 2021

Atua auxiliando na formação e desenvolvimento de trabalhadores do SUS, através da educação continuada e educação permanente em saúde e estimulando a participação social no SUS com ações de educação em saúde no município de Cerquilha.

Os objetivos do NEP são: acompanhar as ações estratégicas de educação em saúde; apoiar as equipes de saúde em seus processos de trabalho; apoiar os gestores no desenvolvimento e planejamento de ações; assessorar e subsidiar o gestor nas respostas às demandas técnicas; planejar, coordenar, estabelecer processos e promover ações relacionados à saúde no município de Cerquilha.

# ATIVIDADES REALIZADAS NEP

Evento/ Setor	Atividades realizadas
Secretaria Municipal de Saúde	<ul style="list-style-type: none"><li>• Elaboração de Documento Norteador de Cargos Específicos</li><li>• Auxílio à gestão nas respostas a demandas técnicas (Questionários TCESP, DigiSus, Plano Municipal de Saúde)</li><li>• Campanha de Valorização do Profissional da SMS</li></ul>
Treinamentos	<ul style="list-style-type: none"><li>• DigiSUS - oferecido pela DRS-VXI</li><li>• Conselhos Municipais de Saúde – oferecido pelo TCESP</li><li>• Comunicação e Relacionamento Interpessoal – oferecido pelo GPDH</li></ul>
Conselhos Municipais	<ul style="list-style-type: none"><li>• Conselho Municipal de Saúde (CMS)</li><li>• Conselho Municipal da de Defesa dos Direitos da Criança e do Adolescente (CMDCA)</li></ul>
Diretoria Regional de Saúde	<ul style="list-style-type: none"><li>• DRS-XVI – Participação em Reuniões Técnicas do Núcleo de Educação Permanente Regional</li><li>• Plano Estadual de Educação Permanente – Auxílio na Elaboração do PEEPS Regional, junto à DRS-XVI</li></ul>
Reuniões de Equipe NEP	<ul style="list-style-type: none"><li>• Reuniões periódicas para avaliação da demanda e ações, reavaliação do Plano Municipal de Educação Permanente</li></ul>



# ATIVIDADES REALIZADAS NEP

Evento/ Setor	Atividades realizadas
<b>Atenção Básica Municipal</b>	<ul style="list-style-type: none"><li>• Participação em Reuniões com a Coordenação e Gerência</li><li>• Visitas às Unidades Básicas de Saúde</li><li>• Facilitação à inscrição dos ACS e ACE no Curso Técnico oferecido pelo MS</li><li>• Revisão/Elaboração de Protocolos Operacionais Padrão</li><li>• Revisão/Adequação de Manuais, Protocolos e Documentos das UBS</li><li>• Reuniões com Enfermeiras das UBS: Alinhar fluxos de trabalho, orientações sobre envio de dados</li></ul>
<b>Reuniões para auxílio na organização de fluxos de trabalho intersetoriais</b>	<ul style="list-style-type: none"><li>• EMEBE</li><li>• Central de Vagas</li><li>• Almojarifado CIS</li><li>• Nasf-Ab</li><li>• Vigilância Epidemiológica</li></ul>
<b>Organização de Processos de Trabalho de Setores da SMS</b>	<ul style="list-style-type: none"><li>• Gerência Técnica</li><li>• Coordenação de Saúde</li><li>• Coordenação de Postos de Saúde</li></ul>

# RECEITAS E DESPESAS

**1º Quadrimestre de 2022  
(Janeiro a Abril)**

# DESPESAS

DESPESAS	JANEIRO	FEVEREIRO	MARÇO	ABRIL	TOTAL 1º QD
Folha Pagamento	910.336,63	910.965,05	931.892,36	984.426,28	3.737.620,32
Material Farmacológico	46.911,56	290.177,19	130.522,47	248.863,05	716.474,27
Mat.Odont/Lab/Hospitalar	20.499,72	114.961,56	148.781,42	123.806,67	408.049,37
Demais Materiais de Consumo	102.649,80	182.450,47	148.488,37	153.764,50	587.353,14
Despesas-Pessoa Física	62.164,38	50.976,21	46.164,40	56.409,27	215.714,26
Clinicas e Laboratórios	238.732,91	595.189,24	373.210,49	384.002,38	1.591.135,02
Serviços - Pessoa Jurídica	141.331,53	219.695,76	217.803,71	259.096,14	837.927,14
Convênio 01/2022	231.079,62	672.226,06	675.118,47	743.858,37	2.322.282,52
Equipamentos	-	1.705,00	13.225,16	25.428,23	40.358,39
Obras	-	14.381,56	25.754,90	28.647,30	68.783,76
Subvenção - Lar Pietá	-	-	-	30.000,00	30.000,00
<b>SANTA CASA CERQUILHO</b>					
Recursos Próprios	588.056,00	588.056,00	588.056,00	588.056,00	2.352.224,00
Recursos Federais	211.944,00	211.944,00	211.944,00	211.944,00	847.776,00
Convênio 01/2018	800.000,00	800.000,00	800.000,00	800.000,00	3.200.000,00
Total repassado para Santa Casa Cerquilho	1.600.000,00	1.600.000,00	1.600.000,00	1.600.000,00	6.400.000,00
<b>SANTA CASA TIETÊ</b>					
	114.400,00	118.030,00	121.125,00	117.275,00	470.830,00
<b>DESPESA TOTAL</b>	<b>2.668.106,15</b>	<b>3.970.758,10</b>	<b>3.632.086,75</b>	<b>3.955.577,19</b>	<b>14.226.528,19</b>

# RECEITAS

RECEITAS	JANEIRO	FEVEREIRO	MARÇO	ABRIL	TOTAL QD
<b>TESOURO</b>					
Serv. Fiscalização	10.509,61	14.168,65	11.748,27	11.958,56	48.385,09
Restituição Santa Casa	-	-	215.132,02	-	215.132,02
<b>ESTADUAL</b>					
Juros de Aplic Financ	2.188,85	1.885,37	2.180,45	2.165,00	8.419,67
PAB Fixo	-	-	-	50.631,00	50.631,00
Dose Certa	-	-	-	-	-
Glicemia	-	-	-	6.118,63	6.118,63
Residência Terapêutica	-	-	-	-	-
Programa Coronavírus	-	-	-	-	-
TRANSF PODER JUDICIÁRIO - PREST PECUNIÁRIA – COVID-19	2.180,73	1.790,73	2.832,40	4.456,55	11.260,41
<b>FEDERAL</b>					
Juros de Aplic Financ	11.554,97	11.189,12	13.909,06	13.557,26	50.210,41
ATB	152.120,59	174.954,58	164.615,26	174.667,90	666.358,33
AGENTE COMUNIT SAÚDE	31.000,00	34.100,00	34.100,00	40.300,00	139.500,00
MAC	310.656,57	336.909,27	306.390,73	306.390,73	1.260.347,30
VIGILÂNCIA EM SAÚDE	-	49.851,55	16.575,36	16.575,36	83.002,27
AFB	15.704,47	15.704,47	15.704,47	15.704,47	62.817,88
PROGRAMA CORONAVÍRUS	4.989,04	9.000,00	48.621,04	2.494,52	65.104,60
FNS – INCREMENTO PAB – EMENDA RELATOR GERAL	-	-	200.000,00	-	200.000,00
IMPLEMENTAÇÃO SEG ALIMENTAR E NUTRICIONAL NA SAÚDE	-	-	-	13.000,00	13.000,00
<b>RECEITA TOTAL</b>	<b>540.904,83</b>	<b>649.553,74</b>	<b>1.031.809,06</b>	<b>658.019,98</b>	<b>2.880.287,61</b>

**OBRIGADO A TODOS PELA PRESENÇA!**



**SISTEMA ÚNICO DE SAÚDE – SUS – SP**

**SECRETARIA MUNICIPAL DE SAÚDE**

RUA DA FAZENDINHA, 333 – CENTRO – TELEFONE: (15) 3288.4110 – CEP: 18520-000 – CERQUILHO - SP.





# PREFEITURA MUNICIPAL DE CERQUILHO

CNPJ: 46.634.614/0001-26

## **SECRETARIA MUNICIPAL DE SAÚDE**

RUA DA FAZENDINHA, 333 – CENTRO – TELEFONE: (15) 3288.4110 – CEP: 18520-000 – CERQUILHO

Ata da Audiência Pública referente ao Primeiro Quadrimestre de dois mil e vinte e dois, realizada as quatorze horas do dia vinte e sete de maio de dois mil e vinte e dois, na Câmara Municipal de Vereadores de Cerquillo, localizada na Rua da Cidadania, 102, Bairro Chave Barros. A Audiência Pública iniciou-se pela Secretária Municipal de Saúde, a Senhora Mariane Grazielle Provasi Baldini, que agradeceu a presença de todos e solicitou que as dúvidas e perguntas, sejam realizadas no final da apresentação, em seguida deu sequência na Apresentação da Audiência Pública em Saúde, referente ao Primeiro Quadrimestre de dois mil e vinte e dois, apresentando as atividades desenvolvidas de todos os setores da Secretaria Municipal de Saúde, segue-se os atendimentos/serviços/ exames totalizados no quadrimestre: Unidade de Saúde Barreiro Rico: 2.904, Unidade de Saúde Centro: 15.168, Unidade de Saúde Dinapoli 25.191, Unidade de Saúde Nova Cerquillo: 17.508, Unidade de Saúde Parque Alvorada: 15.966, Unidade de Saúde Parque das Árvores: 24.993, Unidade de Saúde São Francisco: 16.632, Unidade de Saúde Vila Pedroso: 5.501, Unidade de Saúde de Enfrentamento ao Covid-19 São José: 27.856, laboratório municipal com 6.750 pacientes atendidos e realizou 54.499 exames; o NASF-Ab realizou total de 1.577 atendimentos, o CAPS realizou um total de 5.037 atendimentos; a Policlínica Municipal possui 12 diferentes especialidades médicas, das quais foram realizadas 7.188 consultas, 9 tipos de exames, dos quais foram realizados 2.865, além dos atendimentos especializados em Fisioterapia, Fonoaudiologia, Terapia Ocupacional e Psicologia que totalizaram 3.814 atendimentos, destacando a porcentagem de faltas de cada um deles; em seguida apresentando os dados da central de regulação por especialidade, os números de viagens realizadas foram de 3.118, com 303.259 km rodados, na assistência farmacêutica, o total de despesas foi R\$ 1.195.343,58, o total de pacientes atendidos da atenção básica foi de 19.427, na saúde mental o total de 11.907 e a farmácia especializada de alto custo atendeu 6.276 pacientes, a dispensação dos medicamentos está sendo feita a cada dois meses, conforme estabelece a portaria RCD nº 34, o valor das despesas com mandados judiciais somou R\$ 222.646,44, especificados por categoria na tabela apresentada. Na área de Vigilância em Saúde, o setor de Vigilância Sanitária realizou 483 inspeções sanitárias, sendo 322 inspeções em serviços de saúde, serviços de interesse a saúde e produtos relacionados à saúde; 44 inspeções do Programa Pró-Água e 117 inspeções de produtos, na área de alimentos; nos procedimentos administrativos, os recebimentos e atendimentos a denúncias totalizaram 138 e foram realizados 1.218 processos administrativos. A Vigilância Epidemiológica apontou 151 nascidos vivos, os óbitos por causas determinadas do sexo feminino totalizaram 50, os óbitos por causas determinadas do sexo masculino totalizaram 57, 47 foram partos vaginais e 104 partos cesariana. Na mortalidade infantil houve 1 óbito, a causa básica por ruptura prematura das membranas. As notificações de agravos foram 104, em seguida foram apresentadas as doses aplicadas de vacinas do calendário nacional de imunização totalizando 11.193 doses aplicadas. Os casos de dengue notificados foram 208, sendo 101 descartados, 107 reagentes, 97 autóctones e 10 importados. Os números do COVID-19: 5.521 casos confirmados, 5.832 casos descartados, 11 óbitos, 4.999 casos curados, 14 internados e a vacinação com 41.665 aplicações de 1ª dose, 1.359 doses únicas, 39.907 aplicações de 2ª dose e 30.041 aplicações doses adicionais. A Zoonose registrou 355 reclamações resultando cerca de 800 visitas e foram realizados 354 outros serviços: envio material raiva, envio de material leishmaniose, animais em contato com morcego, animais vacinados no CIS, atuações e ofícios enviados; o total de procedimentos na clínica/Zoonoses foi de 9 procedimentos e 2.031 dias de estadia até o animal ficar saudável, especificações de





# PREFEITURA MUNICIPAL DE CERQUILHO

CNPJ: 46.634.614/0001-26

## **SECRETARIA MUNICIPAL DE SAÚDE**

RUA DA FAZENDINHA, 333 – CENTRO – TELEFONE: (15) 3288.4110 – CEP: 18520-000 – CERQUILHO

outros atendimentos como consulta, banho medicinal, procedimento clínico emergencial e eutanásia totalizando 271. No Controle de Endemias foram trabalhados 1.225 imóveis, com 412 imóveis fechados nas visitas de rotina, com as ACS foram 52 imóveis trabalhados com 28 imóveis fechados, foram 4 imóveis especiais trabalhados, 25 imóveis trabalhados em pontos estratégicos, 2 imóveis com larvas foram nebulizados 953 imóveis, 435 imóveis fechados e 128 recusaram a visita, a avaliação de densidade larvária trabalhou 615 casas, com 433 casas fechadas e pendências de 41%. No serviço de Odontologia municipal foram realizadas 1.378 ações preventivas, 71 raios-x, 281 exodontias, 900 restaurações, 1.029 raspagens, 665 aberturas de canal, 115 próteses, 2.311 consultas e 15 drenagens de abscessos e 32 gestantes atendidas, totalizando 6.797 atendimentos. Na equipe de saúde bucal UBSF Di Napoli foram realizadas 477 atendimentos, 32 atendimentos de urgência, 66 de ações preventivas, 4 raios-x, 18 exodontias, 168 restaurações, 103 raspagens, 45 aberturas de canal, 40 consultas, 1 drenagem de abscesso. No Núcleo de Educação Permanente, foram destacadas as atividades realizadas na Secretaria Municipal de Saúde, sendo elas: apoio à gestão e nos setores de Atenção Básica, Fisioterapia, Nasf-Ab, CAPS, Vigilância Sanitária, participação na Conferência Municipal da Assistência Social, organização e execução da Conferência Municipal de Saúde junto ao Conselho Municipal de Saúde, participação em Conselhos Municipais: CMS e CMDCA, realização de treinamentos para Conselheiros e Mesa Diretora, participação em reuniões com a DRS-XVI. Para encerrar as apresentações a Secretária Mariane mostrou as despesas e receitas totais do primeiro quadrimestre de dois mil e vinte e dois, com total de despesas em R\$ 14.226.528,19 e o total de Receitas em R\$ 2.880.2870,61. Após a apresentação o Presidente da câmara Senhor Mauro, pontuou sobre o numero de faltas na policlínica e perguntou sobre as faltas, a Secretária Mariane informou que nas consultas na policlínica já estão com sistema de aviso de whatsapp. O vereador Cleiton pontuou o sistema do AME sobre as mensagens sms, e a secretária informou que esta já sendo realizados pelo sistema da saúde datahealth via whatsapp. Em seguida encerrou a Audiência pública municipal, colocando-se a disposição dos presentes para maiores esclarecimentos e agradeceu novamente a presença de todos. Nada mais a relatar eu Alexandra Dias Santos, lavro a presente ata que será assinada por mim e demais presentes.

A collection of handwritten signatures in blue ink. The most prominent is a large signature that appears to be 'Mariane' written in a stylized, cursive font. To its right is another large signature that looks like 'D. G. S.'. Below these are several smaller, less legible signatures, some of which appear to be 'Cleiton' and 'Mauro'.





# Câmara Municipal de Cerquillo

## "João Sanson"

CNPJ(MF): 58.982.364/0001-02

Rua da Cidadania, 102 - Bº Chave Barros • Cerquillo-SP • CEP: 18523-486 • Tel/Fax: (15) 3284.2768  
camara@camaracerquillo.sp.gov.br • www.camaracerquillo.sp.gov.br

### DECLARAÇÃO

MAURO ANDRÉ FRARE, Presidente da Câmara Municipal de Cerquillo no uso de suas atribuições conferidas pelo Regimento Interno, DECLARA, para os devidos fins, que os representantes da Secretaria Municipal de Saúde realizaram no dia 27 de maio de 2022, a Audiência Pública na Câmara Municipal de Cerquillo, referente ao 1º Quadrimestre de 2022 (Janeiro, Fevereiro, Março e Abril), que foi apreciado pelos vereadores presentes e comunidade.

Câmara Municipal de Cerquillo, 27 de maio de 2022

CÂMARA MUNICIPAL DE CERQUILHO

---

MAURO ANDRÉ FRARE