



AUDIÊNCIA PÚBLICA DA SAÚDE

1º Quadrimestre de 2021
(JANEIRO A ABRIL)

SECRETARIA MUNICIPAL DE SAÚDE
DE CERQUILHO

RESOLUÇÃO CNS Nº 459, OUTUBRO DE 2012

Estrutura para o relatório

Artigo 36 da Lei Complementar nº 141/2012:

- O gestor do SUS em cada ente da Federação elaborará Relatório detalhado referente ao quadrimestre anterior, o qual conterá, no mínimo, as seguintes informações:

I - montante e fonte dos recursos aplicados no período;

II - auditorias realizadas ou em fase de execução no período e suas recomendações e determinações;

III - oferta e produção de serviços públicos na rede assistencial própria, contratada e conveniada, cotejando esses dados com os indicadores de saúde da população em seu âmbito de atuação.

RESOLUÇÃO CNS Nº 459, OUTUBRO DE 2012

Estrutura para o relatório – pressupostos

I - deve guardar similaridade com a do Relatório de Gestão, visto que o conteúdo dos itens I, II e III do art. 36 está presente na estrutura atual do RAG.

II - o conteúdo do item I - montante e fonte dos recursos aplicados no período: informações oriundas dos relatórios gerenciais do SIOPS.

III - o conteúdo do item II - auditorias realizadas ou em fase de execução no período e suas recomendações e determinações

RESOLUÇÃO CNS Nº 459, OUTUBRO DE 2012

Estrutura para o relatório – pressupostos

IV - O conteúdo do item III referente à oferta e produção de serviços públicos na rede assistencial própria, contratada e conveniada observa:

a) dados de oferta de serviços oriundos do SCNES, evidenciando quantitativo, tipo de estabelecimento e esfera administrativa;

b) dados de produção de serviços, oriundos do SIA e SIH/SUS, contemplando aspectos relativos à Atenção Básica, Urgência e Emergência, Atenção Psicossocial, Atenção Ambulatorial Especializada e Hospitalar, Assistência Farmacêutica e Vigilância em Saúde;

RESOLUÇÃO CNS Nº 459, OUTUBRO DE 2012

Estrutura para o relatório – pressupostos

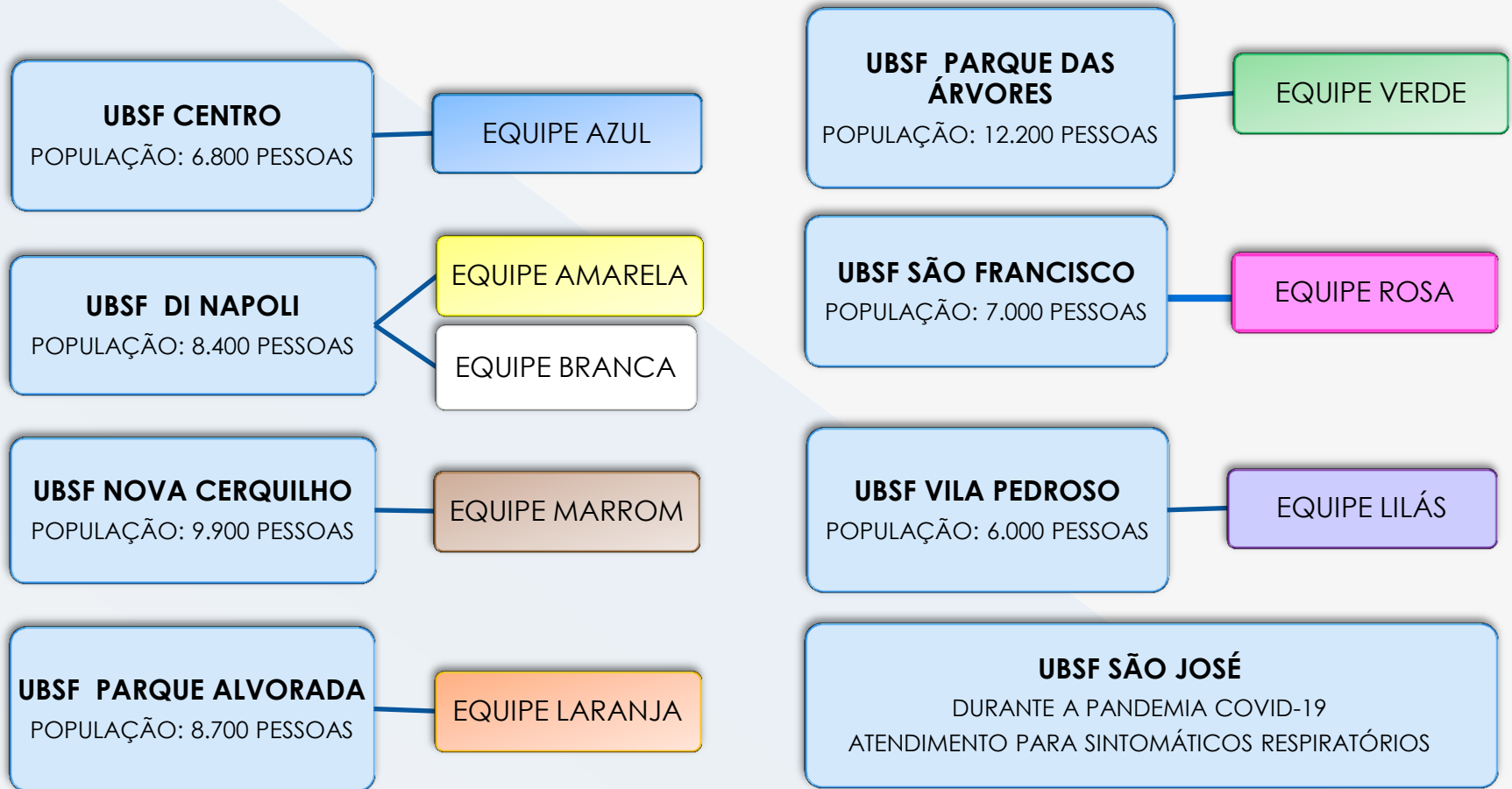
V - O conteúdo do item III, referente aos indicadores de saúde da população, considera indicadores de oferta, cobertura, produção de serviços e de saúde, passíveis de apuração quadrimestral, que possibilitem o monitoramento das ações da Programação Anual de Saúde.

PRODUÇÃO

UNIDADES BÁSICA DE SAÚDE DA FAMÍLIA

1º Quadrimestre de 2021
(Janeiro a Abril)

UNIDADES BÁSICAS DE SAÚDE DA FAMÍLIA (UBSF)



PRODUÇÃO

UNIDADE BÁSICA DE SAÚDE CENTRO – EQUIPE AZUL

UNIDADE/SERVIÇOS	JANEIRO		FEVEREIRO		MARÇO		ABRIL	
	Agendado	Faltas	Agendado	Faltas	Agendado	Faltas	Agendado	Faltas
Número de consultas médicas	664	54	443	34	656	148	696	0
Número atendimento enfermeira	782	47	581	54	650	64	553	0
Pré-Natal	16	1	14	4	8	6	5	0
Puericultura	23	17	23	3	20	28	1	0
Papanicolau	36	10	4	9	29	22	2	0
Exames	12183		12675		13516		12398	
Encaminhamento atend. especializado	89		111		51		182	
Terapia Oral	0		0		0		0	
Raio X	9		14		12		20	
Injeções	263		395		451		723	
Inalações	0		0		0		0	
Curativos	65		44		35		38	
Retiradas de pontos	79		3		1		4	
Reuniões	0		0		0		0	
Grupos	0		0		0		0	
Visitas domiciliares de Médicos	7		12		0		4	
Visitas domiciliares de Enfermeiras	4		4		1		7	
Visitas domiciliares de Téc. de Enfermagem	0		11		2		20	

PRODUÇÃO

UNIDADE BÁSICA DE SAÚDE DI NÁPOLI - EQUIPE AMARELA

UNIDADE/SERVIÇOS	JANEIRO		FEVEREIRO		MARÇO		ABRIL	
	Agendado	Faltas	Agendado	Faltas	Agendado	Faltas	Agendado	Faltas
Número de consultas médicas	242	4	249	7	295	16	271	5
Número atendimento enfermeira	235	0	427	5	FÉRIAS	0	212	4
Pré-Natal	5	1	18	0	7	0	6	1
Puericultura	5	0	5	0	6	3	6	1
Papanicolau	0	1	40	4	FÉRIAS	0	33	3
Exames	675		681		723		670	
Encaminhamento atend. especializado	90		49		78		53	
Terapia Oral	0		0		0		0	
Raio X	-		-		-		-	
Injeções	99		273		257		494	
Inalações	0		0		0		0	
Curativos	13		6		0		1	
Retiradas de pontos	8		3		7		2	
Reuniões	1		0		0		0	
Grupos	0		0		0		0	
Visitas domiciliares de Médicos	0		0		0		3	
Visitas domiciliares de Enfermeiras	4		0		0		7	
Visitas domiciliares de Téc. de Enfermagem	1		1		3		5	

PRODUÇÃO

UNIDADE BÁSICA DE SAÚDE DI NÁPOLI - EQUIPE BRANCA

UNIDADE/SERVIÇOS	JANEIRO		FEVEREIRO		MARÇO		ABRIL	
	Agendado	Faltas	Agendado	Faltas	Agendado	Faltas	Agendado	Faltas
Número de consultas médicas	243	4	294	7	307	15	315	5
Número atendimento enfermeira	451	0	FÉRIAS	0	477	2	339	4
Pré-Natal	16	1	4	0	22	0	14	0
Puericultura	9	0	5	0	13	3	11	1
Papanicolau	5	2	FÉRIAS	0	12	1	6	3
Exames	675		680		722		671	
Encaminhamento atend. especializado	90		48		79		52	
Terapia Oral	0		0		0		0	
Raio X	-		-		-		-	
Injeções	99		273		257		493	
Inalações	0		0		0		0	
Curativos	13		6		1		2	
Retiradas de pontos	8		3		6		3	
Reuniões	1		0		0		0	
Grupos	0		0		0		0	
Visitas domiciliares de Médicos	0		0		2		2	
Visitas domiciliares de Enfermeiras	1		FÉRIAS		1		1	
Visitas domiciliares de Téc. de Enfermagem	1		1		2		6	

PRODUÇÃO

UNIDADE BÁSICA DE SAÚDE NOVA CERQUILHO - EQUIPE MARROM

UNIDADE/SERVIÇOS	JANEIRO		FEVEREIRO		MARÇO		ABRIL	
	Agendado	Faltas	Agendado	Faltas	Agendado	Faltas	Agendado	Faltas
Número de consultas médicas	903	30	992	50	1008	76	851	44
Número atendimento enfermeira	533	8	605	3	610	8	556	8
Pré-Natal	20	2	33	2	27	6	29	4
Puericultura	33	4	70	10	48	19	29	5
Papanicolau	55	16	73	24	72	29	20	6
Exames	1630		1665		1875		1794	
Encaminhamento atend. especializado	246		243		210		218	
Terapia Oral	0		0		0		0	
Raio X	32		28		40		28	
Injeções	1588		490		677		998	
Inalações	0		4		6		0	
Curativos	26		46		36		50	
Retiradas de pontos	11		8		19		9	
Reuniões	0		00		0		0	
Grupos	0		00		0		0	
Visitas domiciliares de Médicos	17		33		28		17	
Visitas domiciliares de Enfermeiras	10		8		7		5	
Visitas domiciliares de Téc. de Enfermagem	15		11		12		4	

PRODUÇÃO

UNIDADE BÁSICA DE SAÚDE PARQUE ALVORADA – EQUIPE LARANJA

UNIDADE/SERVIÇOS	JANEIRO		FEVEREIRO		MARÇO		ABRIL	
	Agendado	Faltas	Agendado	Faltas	Agendado	Faltas	Agendado	Faltas
Número de consultas médicas	664	11	701	46	737	24	577	38
Número atendimento enfermeira	1202	07	1124	0	1218	11	1170	51
Pré-Natal	22	1	16	5	20	2	16	4
Puericultura	13	6	14	5	13	7	10	46
Papanicolau	53	0	38	0	31	0	24	6
Exames	196		205		302		668	
Encaminhamento atend. especializado	55		210		96		49	
Terapia Oral	0		0		0		0	
Raio X	23		27		32		32	
Injeções	440		427		498		727	
Inalações	0		0		0		0	
Curativos	53		67		38		25	
Retiradas de pontos	7		14		12		11	
Reuniões	0		0		0		0	
Grupos	0		0		0		0	
Visitas domiciliares de Médicos	0		0		0		0	
Visitas domiciliares de Enfermeiras	5		4		8		1	
Visitas domiciliares de Téc. de Enfermagem	8		2		1		1	

PRODUÇÃO

UNIDADE BÁSICA DE SAÚDE PARQUE DAS ÁRVORES – EQUIPE VERDE

UNIDADE/SERVIÇOS	JANEIRO		FEVEREIRO		MARÇO		ABRIL	
	Agendado	Faltas	Agendado	Faltas	Agendado	Faltas	Agendado	Faltas
Número de consultas médicas	761	27	684	11	640	13	723	22
Número atendimento enfermeira	812	11	975	18	681	13	753	09
Pré-Natal	18	02	09	04	13	03	14	02
Puericultura	17	05	13	04	13	1	07	04
Papanicolau	37	21	36	05	21	11	04	01
Exames	218		220		229		183	
Encaminhamento atend. especializado	187		121		182		184	
Terapia Oral	0		0		0		0	
Raio X	24		28		21		24	
Injeções	368		265		300		766	
Inalações	0		0		0		0	
Curativos	47		03		09		07	
Retiradas de pontos	07		14		0		03	
Reuniões	0		0		0		0	
Grupos	0		0		0		0	
Visitas domiciliares de Médicos	02		01		0		0	
Visitas domiciliares de Enfermeiras	04		03		0		01	
Visitas domiciliares de Téc. de Enfermagem	11		06		05		0	

PRODUÇÃO

UNIDADE BÁSICA DE SAÚDE SÃO FRANCISCO - EQUIPE ROSA

UNIDADE/SERVIÇOS	JANEIRO		FEVEREIRO		MARÇO		ABRIL	
	Agendado	Faltas	Agendado	Faltas	Agendado	Faltas	Agendado	Faltas
Número de consultas médicas	781	30	725	62	695	65	234	22
Número atendimento enfermeira	382	0	448	0	534	0	376	0
Pré-Natal	19	7	14	3	21	7	14	4
Puericultura	41	15	30	9	34	13	28	11
Papanicolau	40	5	35	9	37	22	26	27
Exames	108		107		184		181	
Encaminhamento atend. especializado	48		196		204		132	
Terapia Oral	0		0		0		0	
Raio X	40		39		32		22	
Injeções	146		141		163		142	
Inalações	7		1		2		0	
Curativos	62		65		51		75	
Retiradas de pontos	6		5		6		10	
Reuniões	0		0		0		0	
Grupos	0		0		0		0	
Visitas domiciliares de Médicos	13		8		3		10	
Visitas domiciliares de Enfermeiras	5		5		3		4	
Visitas domiciliares de Téc. de Enfermagem	15		15		4		2	

PRODUÇÃO

UNIDADE BÁSICA DE SAÚDE VILA PEDROSO – EQUIPE LILÁS

UNIDADE/SERVIÇOS	JANEIRO		FEVEREIRO		MARÇO		ABRIL	
	Agendado	Faltas	Agendado	Faltas	Agendado	Faltas	Agendado	Faltas
Número de consultas médicas	500	33	470	36	476	20	375	97
Número atendimento enfermeira	586	21	517	6	580	7	446	23
Pré-Natal	22	1	8	0	16	0	18	0
Puericultura	38	9	50	5	47	1	27	14
Papanicolau	31	14	21	4	31	5	29	9
Exames	156		162		121		164	
Encaminhamento atend. especializado	147		118		46		56	
Terapia Oral	0		0		0		0	
Raio X	17		15		12		6	
Injeções	347		324		289		401	
Inalações	6		2		1		0	
Curativos	53		82		86		24	
Retiradas de pontos	7		5		7		5	
Reuniões	2		1		3		2	
Grupos	0		0		0		0	
Visitas domiciliares de Médicos	1		3		2		1	
Visitas domiciliares de Enfermeiras	8		10		3		5	
Visitas domiciliares de Téc. de Enfermagem	11		42		23		8	

PRODUÇÃO

UNIDADE BÁSICA DE SAÚDE SÃO JOSÉ
ENFRENTAMENTO AO COVID-19

UNIDADE/SERVIÇOS	JANEIRO	FEVEREIRO	MARÇO	ABRIL
Número de consultas médicas	2169	1967	3100	1552
Número atendimento enfermeira	2493	2129	4070	2299
Exames	130	164	230	110
Raio X	117	55	214	80
Injeções	269	194	178	113

PRODUÇÃO

POLICLÍNICA MUNICIPAL
“SANTA MADRE PAULINA”

1º Quadrimestre de 2021
(Janeiro a Abril)

PRODUÇÃO

POLICLÍNICA – CONTROLE DE ESPECIALIDADES

ESPECIALIDADE	TOTAL DO 1º QUADRIMESTRE DE 2021			
	AGENDADO	REALIZADOS	FALTAS	% FALTAS
DERMATOLOGIA - CONSULTA	117	102	15	13%
DERMATOLOGIA - PEQ. CIR	21	20	1	5%
PSICOLOGIA	266	220	46	17%
NEUROLOGISTA INFANTIL	25	25	0	0
PEDIATRA	565	514	51	9%
OTORRINO	538	480	58	11%
INFECTOLOGIA	131	80	51	39%
ORTOPEDIA	626	579	47	7,5%
GINECOLOGIA - CONSULTA	1.565	1.310	255	16%
GINECOLOGIA - COLPOSCOPIA	50	40	10	20%
ENDOCRINOLOGIA	53	44	9	17%

PRODUÇÃO

POLICLÍNICA – CONTROLE DE ESPECIALIDADES

ESPECIALIDADE	TOTAL DO 1º QUADRIMESTRE DE 2021			
	AGENDADO	REALIZADOS	FALTAS	% FALTAS
ULTRASSOM	458	413	45	10%
VASCULAR	80	80	0	0
FISIOTERAPIA - TRAUMATOLOGIA	509	437	72	14%
FISIOTERAPIA - ORTOPEDIA	2.171	1.757	388	18%
FISIOTERAPIA - NEUROLOGIA	460	329	131	28%
TERAPIA OCUPACIONAL	16	16	0	0
FONOAUDIOLOGIA - TERAPIA	411	260	151	37%
FONOAUDIOLOGIA - AUDIOMETRIA	114	103	11	10%
NEUROLOGIA - CONSULTA	286	249	37	13%
NEUROLOGIA - ELETROENCEFALOGRAMA	20	19	1	5%

PRODUÇÃO

CENTRAL DE VAGAS

1º Quadrimestre de 2021
(Janeiro a Abril)

PRODUÇÃO

CENTRAL DE VAGAS – AVALIAÇÃO CIRURGICA

TOTAL DO 1º QUADRIMESTRE DE 2021

ESPECIALIDADE	LOCAL	OFERTADO	FALTAS
CIRURGIA BARIÁTRICA	NÃO OFERTADO	0	0
	DEMANDA	36	0
CIRURGIA GERAL	ITAPETININGA	12	0
	DEMANDA	0	0
CIRURGIA GINECOLÓGICA	SANTA CASA	0	0
	DEMANDA	3	0
CIRURGIA OFTALMO	BOS	23	3
	ITAPETININGA	4	
	SANTA CASA ITU	9	
	DEMANDA	115	
CIRURGIA DE ORTOPEDIA	REGIONAL SOROCABA	1	
	DEMANDA	250	

PRODUÇÃO

CENTRAL DE VAGAS – AVALIAÇÃO CIRURGICA

TOTAL DO 1º QUADRIMESTRE DE 2021

ESPECIALIDADE	LOCAL	OFERTADO	FALTAS
CIRURGIA OTORRINO	BOS SOROCABA	4	2
	DEMANDA	23	
CIRURGIA PEDIATRICA	ITAPETININGA	13	0
	DEMANDA	7	
CIRURGIA PLÁSTICA	REGIONAL NOVO		
	DEMANDA	93	
CIRURGIA VASCULAR	REGIONAL SOROCABA REGIONAL NOVO	4	
	DEMANDA (SANTA CASA)	0	

PRODUÇÃO

CENTRAL DE VAGAS – ESPECIALIDADES CROSS

TOTAL DO 1º QUADRIMESTRE DE 2021

ESPECIALIDADE	LOCAL	OFERTADO	FALTAS
ALERGOLOGIA	AME ITU	42	2
	DEMANDA	3	
CARDIOLOGIA	AME ITAPETININGA	14	5
	AME SOROCABA	17	0
	DEMANDA	116	
DERMATOLOGIA	AME ITAPETININGA	137	45
	DEMANDA	20	
ENDOCRINOLOGIA	AME ITAPETININGA	35	5
	AME SOROCABA	32	1
	AME ITU	32	13
	CHS	4	2
	DEMANDA	13	
FISIATRA	CHS	2	0
	DEMANDA	4	

PRODUÇÃO

CENTRAL DE VAGAS – ESPECIALIDADES CROSS

TOTAL DO 1º QUADRIMESTRE DE 2021

ESPECIALIDADE	LOCAL	OFERTADO	FALTAS
GASTRO	AME ITAPETININGA	19	4
	DEMANDA	208	
GENÉTICA	NÃO OFERTADO	-	-
	DEMANDA	7	
INFECTOLOGIA	REGIONAL SOROCABA	7	1
	DEMANDA	0	
INFERTILIDADE	NÃO OFERTADO		
	DEMANDA	16	
MASTOLOGIA	AME ITAPETININGA	18	3
	DEMANDA	13	
NEFROLOGIA	AME ITAPETININGA	1	0
	DEMANDA	52	

PRODUÇÃO

CENTRAL DE VAGAS – ESPECIALIDADES CROSS

TOTAL DO 1º QUADRIMESTRE DE 2021

ESPECIALIDADE	LOCAL	OFERTADO	FALTAS
NEUROLOGIA	AME ITU	11	3
	DEMANDA	10	
NEUROLOGIA PEDIATRA	AME ITAPETININGA	8	2
	DEMANDA	2	
ODONTOLOGIA	REGIONAL SOROCABA	2	0
	DEMANDA	13	
OFTALMO	AME ITAPETININGA	355	139
	AME SOROCABA	6	2
	REGIONAL SOROCABA	6	3
	DEMANDA	3.321	

PRODUÇÃO

CENTRAL DE VAGAS – ESPECIALIDADES CROSS

TOTAL DO 1º QUADRIMESTRE DE 2021

ESPECIALIDADE	LOCAL	OFERTADO	FALTAS
ORTOPEDIA	AME ITAPETININGA	7	0
	AME SOROCABA	9	9
	DEMANDA	34	
OTORRINO	AME ITAPETININGA	24	3
	DEMANDA	0	
PNEUMOLOGIA	AME ITAPETININGA	64	8
	AME SOROCABA	12	1
	DEMANDA	0	
PROCTOLOGIA	NÃO OFERTADO		
	DEMANDA	36	
REUMATOLOGIA	AME ITAPETININGA	20	4
	DEMANDA	93	

PRODUÇÃO

CENTRAL DE VAGAS – ESPECIALIDADES CROSS

TOTAL DO 1º QUADRIMESTRE DE 2021

ESPECIALIDADE	LOCAL	OFERTADO	FALTAS
UROLOGIA	AME ITAPETININGA	98	32
	AME SOROCABA	14	2
	DEMANDA	49	
VASCULAR	AME ITAPETININGA	0	
	DEMANDA	52	

PRODUÇÃO

CENTRAL DE VAGAS – EXAMES CROSS

TOTAL DO 1º QUADRIMESTRE DE 2021

ESPECIALIDADE	LOCAL	OFERTADO	FALTAS
CINTILOGRAFIA DO MIOCÁRDIO	BARRETOS	0	0
	AME SOROCABA	9	2
	DEMANDA	1	
CINTILOGRAFIA ÓSSEA	BARRETOS		
	DEMANDA	1	
COLONOSCOPIA	SANTA CASA ITU	1	
	REGIONAL NOVO	0	0
	AME ITAPETININGA REGIONAL	5 / 0	0
	DEMANDA	153	
DENSITOMETRIA ÓSSEA	REGIONAL SOROCABA	28	8
	DEMANDA	1	
ECOCARDIOGRAMA	AME ITAPETININGA	9	1
	DEMANDA	9	

PRODUÇÃO

CENTRAL DE VAGAS – EXAMES CROSS

TOTAL DO 1º QUADRIMESTRE DE 2021

ESPECIALIDADE	LOCAL	OFERTADO	FALTAS
ECOCARDIOGRAMA INFANTIL	REGIONAL SOROCABA	0	
	DEMANDA	30	
ELETRONEUROMIOGRAFIA	NÃO OFERTADO		
	DEMANDA	37	
ELETROENCEFALOGRAMA	AME ITAPETININGA	7	
	DEMANDA	7	
ENDOSCOPIA	AME ITAPETININGA	4	3
	REGIONAL SOROCABA	8	0
	SANTA CASA ITU	6	3
	DEMANDA	208	
ESPIROMETRIA	AME ITAPETININGA	0	0
	DEMANDA	35	

PRODUÇÃO

CENTRAL DE VAGAS – EXAMES CROSS

TOTAL DO 1º QUADRIMESTRE DE 2021

ESPECIALIDADE	LOCAL	OFERTADO	FALTAS
ESTUDO URODINÂMICO	NÃO OFERTADO		
	DEMANDA	11	
HISTEROSCOPIA	AME SOROCA	3	0
	DEMANDA	38	
HOLTER	AME ITAPETININGA	12	0
	DEMANDA	12	
MAMOGRAFIA	DE LAMARE AME ITAPETININGA	24	0
	REGIONAL SOROCABA	4	0
	DEMANDA	0	
MAPA	AME ITAPETININGA	0	0
	DEMANDA	55	

PRODUÇÃO

CENTRAL DE VAGAS – EXAMES CROSS

TOTAL DO 1º QUADRIMESTRE DE 2021

ESPECIALIDADE	LOCAL	OFERTADO	FALTAS
RESSONÂNCIA	HOSPITAL REGIONAL	5	
	DE LAMARE TATUI	0	
	SANTA CASA ITU	4	1
	DEMANDA	261	
TOMOGRAFIA	DE LAMARE TATUI	160	0
	AME SALTO	84	9
	SANTA CASA ITU	60	11
	DEMANDA	193	
ULTRASSOM	DE LAMARE	77	30
	AME ITAPETININGA	15	12
	AME SOROCABA		
	REGIONAL SOROCABA	2	0
	SANTA CASA DE ITU	43	12
	DEMANDA	1000	

PRODUÇÃO

CENTRAL DE VAGAS – VIAGENS

TOTAL DE VIAGENS 1º QUADRIMESTRE DE 2021

MUNICÍPIO	Nº DE VIAGENS	KM RODADO
BARRETOS	30	21.240
ITAPETININGA	200	26.000
ITAPEVA	72	26.928
SOROCABA	424	63.600
PIRACICABA	113	12.204
ITU/SALTO	267	34.176
CAMPINAS	52	13.520
BOTUCATU	83	20.750
JAÚ	42	16.800
RIBEIRÃO PRETO	4	2.096
SÃO PAULO	137	43.840
ITAPETININGA PACHECO	48	6.240
TOTAL		287.394

PRODUÇÃO

CENTRAL DE VAGAS – VEÍCULOS

VEÍCULO	PLACA	MODELO/ANO	LUGARES	OBSERVAÇÃO
AMBULÂNCIA	CKU 5105	2020	7	ILSO
AMBULÂNCIA	GJP 0507	2018	7	CECIL
AMBULÂNCIA	CUI 2179	2020	7	PAULO
SPIN	FNK 3797	CHEVROLET 2017	7	ADILSON
KA	DVI 4760	FORD 2019	5	MARCOS
VAN	FCS 2942	2018	15	MARCIO
KA	CAI 0895	FORD 2019	5	DITO
VAN	GKA 0103	2020	12	BRUNO
KA	EEE 6978	FORD 2019	5	FLAVIO
VAN	BWA	MERCEDES 2021	18	JEFERSON
VAN	FRP 7419		15	MARCIO M.
MICRO -ONIBUS	EST 8766	WV 2018	21	RONALDO
TOTAL		11	155	

PRODUÇÃO

“CAPS”

CENTRO DE ATENDIMENTO
PSICOSSOCIAL

1º Quadrimestre de 2021
(Janeiro a Abril)

PRODUÇÃO

CAPS

Produção CAPS Cerquilho Janeiro a Abril 2021

Procedimento	Quantidade
Acolhimentos (casos novos)	120
Atendimento médico (Adultos, Adolescentes e Crianças)	736
Atendimentos em grupos no CAPS	22
Atividade Educativa/Orientação na Atenção Especializada	183
Atividade Educativa/Orientação na Atenção Básica	72
Atendimentos individuais (avaliações, escutas psicológicas e escutas qualificadas dos demais técnicos)	671
Atendimentos em grupo de apoio para famílias	9
Coleta de material para exames laboratoriais	62
Administração de medicação	74
Visitas domiciliares	33
Total de procedimentos	1982

PRODUÇÃO

LABORATÓRIO MUNICIPAL DE ANÁLISES CLÍNICAS “FÂNIA GRECCHI”

1º Quadrimestre de 2021
(Janeiro a Abril)

PRODUÇÃO

LABORATÓRIO MUNICIPAL DE ANÁLISES CLÍNICAS "FÂNIA GRECCHI"

1º QUADRIMESTRE DE 2021 (JANEIRO A ABRIL)

CONVÊNIO	Nº DE PACIENTES ATENDIDOS	Nº DE EXAMES EFETUADOS	VALOR TOTAL
UBSF Nova Cerquilho	926	6.917	R\$ 27.250,56
UBSF Di Napoli	810	7.514	R\$ 28.392,96
UBSF Parque das Árvores	1.000	8.070	R\$ 31.831,00
UBSF Parque Alvorada	880	6.648	R\$ 25.868,77
UBSF São Francisco	824	5.268	R\$ 18.954,62
UBSF Vila São José	647	2.357	R\$ 7.768,11
UBSF Centro	747	5.921	R\$ 22.662,46
UBSF Vila Pedroso	455	3.178	R\$ 11.840,02
Policlínica	452	2.834	R\$ 17.147,72
CAPS	80	645	R\$ 1.889,62
EMEBE	22	308	R\$ 1.156,34
Laboratório Municipal (Trocas)	77	606	R\$ 2.120,17
Lar São José	44	506	R\$ 1.686,48
TOTAL	6.964	50.772	R\$ 198.568,83

PRODUÇÃO

CENTRO DE ASSISTÊNCIA
FARMACÊUTICA INTEGRADA
“CAFI”

1º Quadrimestre de 2021
(Janeiro a Abril)

CAFI CENTRO DE ASSISTÊNCIA FARMACÊUTICA INTEGRADA

1º QUADRIMESTRE 2021

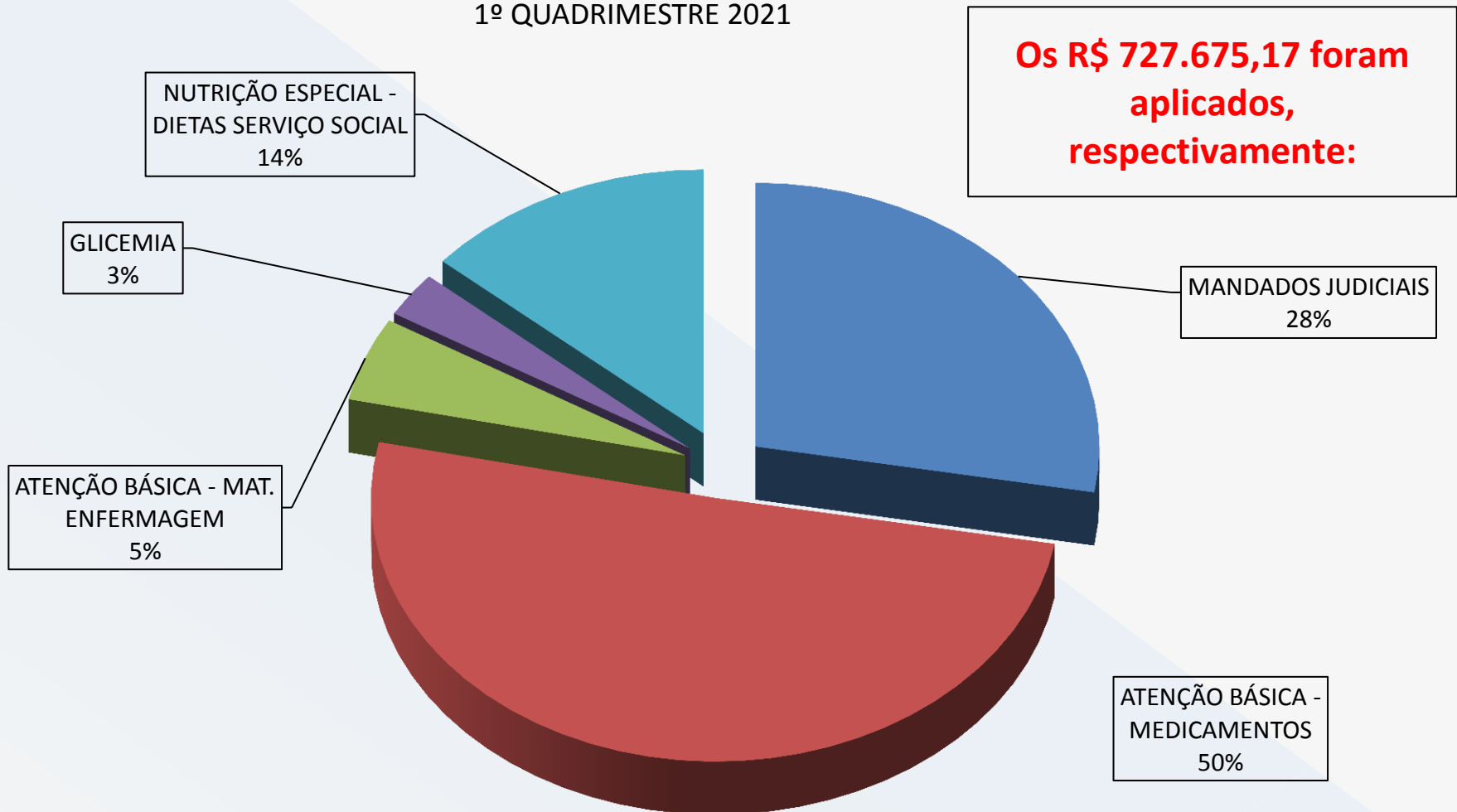
MÊS	MANDADOS JUDICIAIS – MEDIC. E MAT. ENFER.	ATENÇÃO BÁSICA - MEDICAMENTO	ATENÇÃO BÁSICA – MAT. ENFERM.	GLICEMIA (TIRAS / LANCETAS E SERINGAS INS.)	NUTRIÇÃO ESPECIAL - DIETAS SERVIÇO SOCIAL	TOTAL GERAL	DOSE CERTA (REPASSES EM MEDICAMENTOS – ESTADO / DRS.)
JANEIRO	R\$ -	R\$ 77.316,50	R\$ -	R\$ -	R\$ 40.608,00	R\$ 117.924,50	R\$ 8.433,92
FEVEREIRO	R\$ 92.599,99	R\$ 93.208,00	R\$ 5.127,30	R\$ 19.240,00	R\$ 4.069,92	R\$ 214.245,21	R\$ 1.402,78
MARÇO	R\$ 38.320,97	R\$ 111.541,40	R\$ 4.345,80	R\$ -	R\$ 7.439,04	R\$ 161.647,21	R\$ 63.771,16
ABRIL	R\$ 71.257,41	R\$ 86.281,60	R\$ 27.929,84	R\$ 891,00	R\$ 47.498,40	R\$ 233.858,25	R\$ 9.145,27
TOTAL / SETOR	R\$ 202.178,37	R\$ 368.347,50	R\$ 37.402,94	R\$ 20.131,00	R\$ 99.615,36	R\$ 727.675,17	R\$ 82.753,13

MÊS/ MEDIA	MANDADOS JUDICIAIS	ATENÇÃO BÁSICA - MEDIC.	ATENÇÃO BÁSICA - ENFERM.	GLICEMIA	DIETAS - S.S	TOTAL GERAL
MÉDIA MENSAL	R\$ 50.544,59	R\$ 92.086,88	R\$ 9.350,74	R\$ 5.032,75	R\$ 24.903,84	R\$ 181.918,79

PRODUÇÃO

CENTRO DE ASSISTÊNCIA FARMACÊUTICA INTEGRADA - CAFI

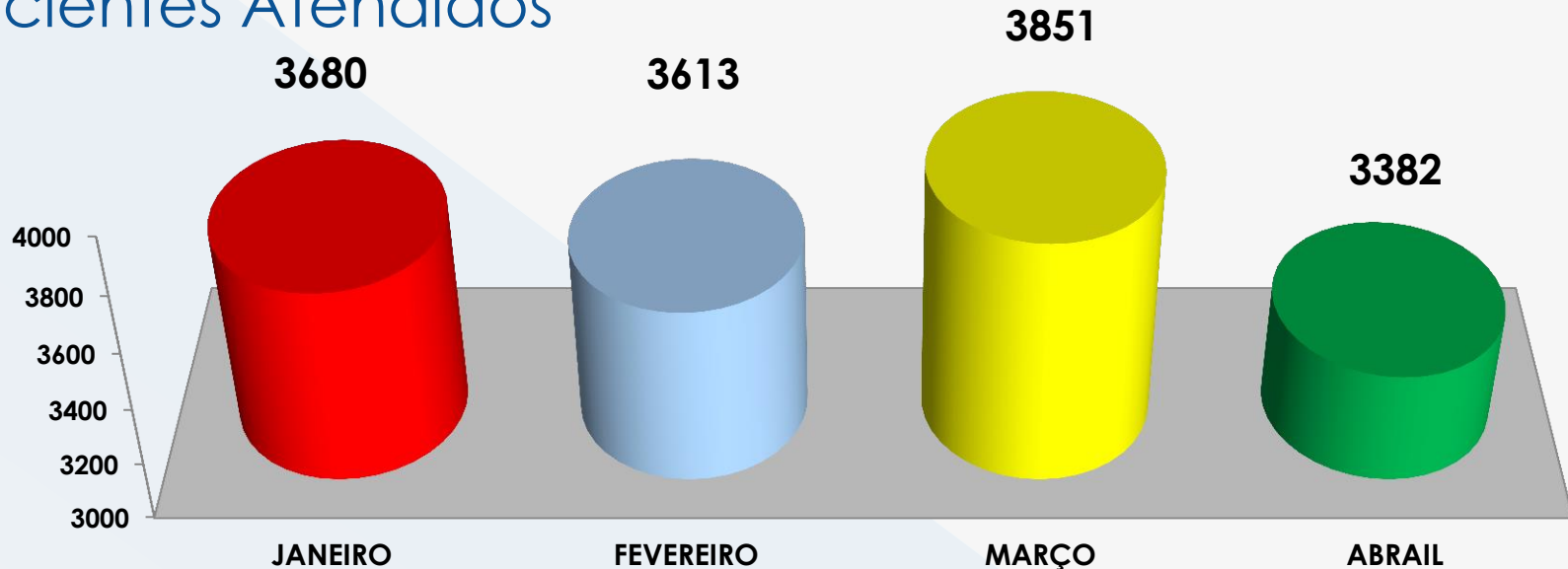
1º QUADRIMESTRE 2021



PRODUÇÃO

FARMÁCIA ATENÇÃO BÁSICA/2021

Pacientes Atendidos



O total de atendimentos da Farmácia de Atenção Básica - CAFI, no 1º Quadrimestre de 2021, somaram 14.526 pacientes. Somados aos atendimentos realizados pela Farmácia de Atenção Básica da Unidade Nova Cerquilho (4.080 pacientes) o total de munícipes atendidos no 1º Quadrimestre/2021 somaram 18.606 pacientes.

PRODUÇÃO

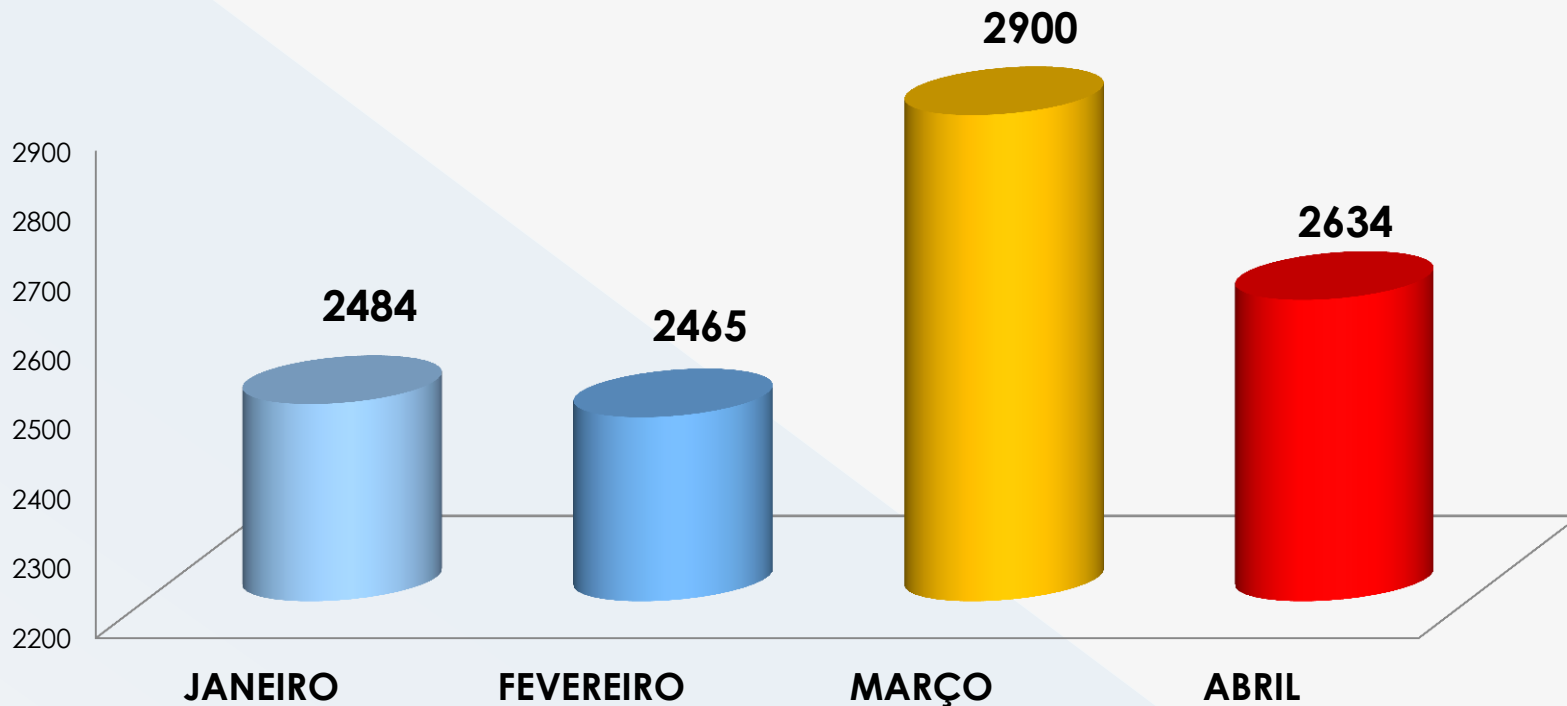
FARMÁCIA ATENÇÃO BÁSICA/2021

Vale ressaltar que, devido a PANDEMIA COVID-19, a Farmácia de Atenção Básica está dispensando quantitativo de medicamentos aos pacientes de maneira **BIMESTRAL, ou seja, para 2(dois) meses.**

A finalidade desta dispensação, de maneira **BIMESTRAL, tem o intuito de EVITAR que os pacientes saiam de suas casas com maior frequência.**

PRODUÇÃO

FARMÁCIA SAÚDE MENTAL/2021 - Pacientes Atendidos

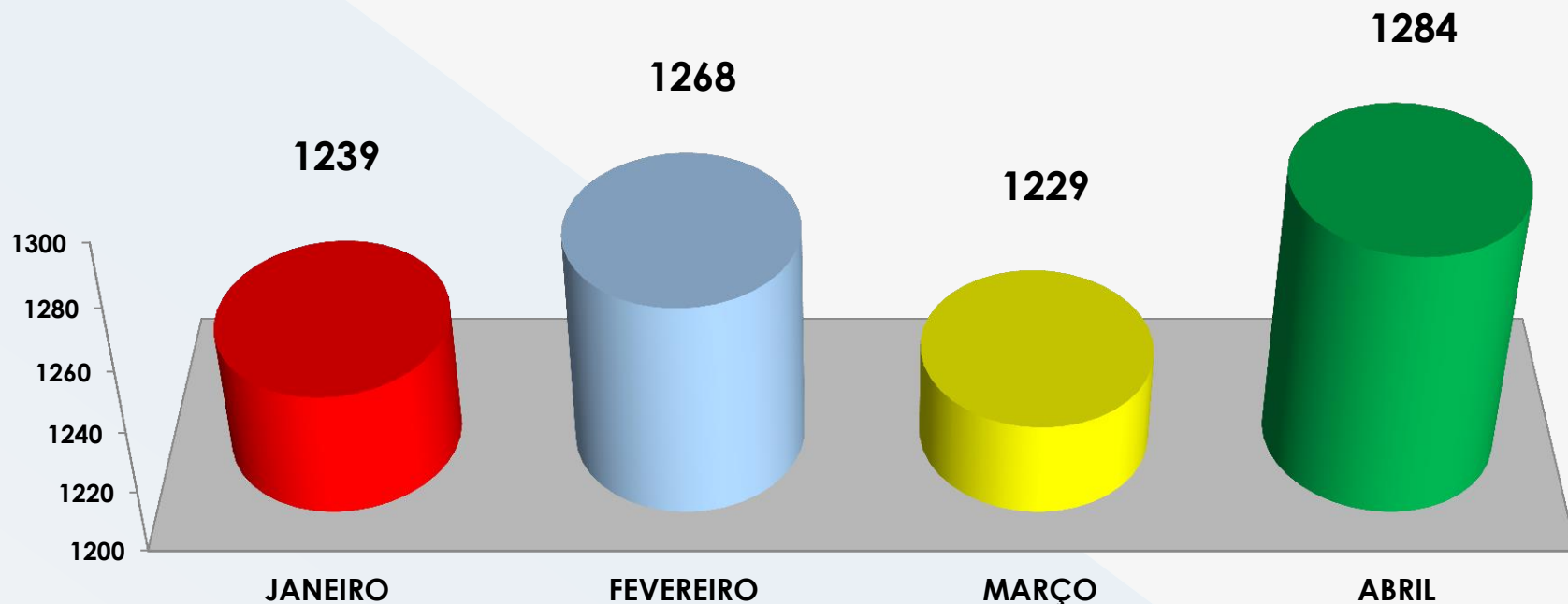


O total de atendimentos da Farmácia Saúde Mental, no 1º Quadrimestre de 2021, somam 10.483 pacientes. Nesta farmácia, as medicações pertencem a Portaria 344, ou seja, são medicamentos de uso controlado e são dispensadas para 2 meses de tratamento.

PRODUÇÃO

FARMÁCIA ESPECIALIZADA – “ALTO CUSTO”/2021

Pacientes Atendidos



O total de atendimentos da Farmácia Especializada – “ALTO CUSTO”, no 1º Quadrimestre de 2021, somaram 5.020 pacientes. Esta farmácia dispensa, tão somente, medicamentos provenientes do ESTADO e do M.S. através de protocolos estabelecidos pelo Ministério da Saúde.

PRODUÇÃO

VIGILÂNCIA EPIDEMIOLÓGICA

1º Quadrimestre de 2021
(Janeiro a Abril)

PRODUÇÃO

VIGILÂNCIA EPIDEMIOLÓGICA DE CERQUILHO

NASCIDOS VIVOS – JANEIRO A ABRIL 2021

Nascidos Vivos - Brasil

Frequência por Sexo segundo Tipo de Parto

Tipo de Parto	Masc	Fem	Total
Vaginal	18	15	33
Cesário	55	60	115
Total	73	75	148

PRODUÇÃO

VIGILÂNCIA EPIDEMIOLÓGICA DE CERQUILHO

FREQUÊNCIA POR SEXO SEGUNDO MUNICÍPIO DE OCORRÊNCIA – JANEIRO A ABRIL 2021

Município de Ocorrência - BR	Masculino	Feminino	Total
351060 Carapicuíba	1	0	1
351150 Cerquillo	1	0	1
352640 Laranjal Paulista	3	5	8
353870 Piracicaba	5	1	6
355030 São Paulo	1	0	1
355220 Sorocaba	6	6	12
355400 Tatuí	1	2	3
355450 Tietê	55	61	116
Total	73	75	148

PRODUÇÃO

VIGILÂNCIA EPIDEMIOLÓGICA DE CERQUILHO

FREQUÊNCIA POR FAIXA ETÁRIA DA MÃE ADOLESCENTE SEGUNDO CONSULTA DE PRÉ-NATAL– JANEIRO A ABRIL 2021

Cons. Pré-natal	12-17a	18-18a	19-19a	20 e+	Total
Nenhuma	0	0	0	2	2
1-3 vezes	0	0	0	1	1
4-6 vezes	1	1	0	10	12
7 e +	4	1	1	127	133
Total	5	2	1	140	148

PRODUÇÃO

VIGILÂNCIA EPIDEMIOLÓGICA DE CERQUILHO

ÓBITOS POR CAUSA DETERMINADA E FAIXA ETÁRIA DO **SEXO FEMININO** JANEIRO A ABRIL 2021

Causas Determinadas	15-24a	25-34a	35-44a	45-54a	55-64a	65-74a	75 e+	Iqn	Total
Septicemia	0	0	0	0	0	0	1	0	1
CA mama	0	0	0	1	0	0	0	0	1
CA prostata	0	0	0	0	0	0	1	0	1
Leucemias	0	0	0	0	0	0	1	0	1
Anemias	0	0	0	0	0	0	1	0	1
Diabetes mellitus	0	0	0	0	0	0	1	0	1
Infarto agudo do miocárdio	0	0	0	0	0	0	4	0	4
D. cerebrovasculares	0	0	0	0	0	0	1	0	1
Pneumonias	0	0	0	0	0	1	0	0	1
Bronquite, enfisema, asma	0	0	0	0	0	1	0	0	1
Insuficiencia renal	0	0	0	0	1	0	0	0	1
Demais causas perinatais	0	0	0	0	0	0	0	1	1
Mal definidas	0	0	0	1	0	0	0	0	1
Quedas	0	0	0	0	0	1	0	0	1
Suicídios	0	0	1	0	0	0	0	0	1
Demais causas de morte	2	1	5	7	9	9	25	0	58
Total	2	1	6	9	10	12	35	1	76

FONTE: PROGRAMA SIM-VE

PRODUÇÃO

VIGILÂNCIA EPIDEMIOLÓGICA DE CERQUILHO

ÓBITOS POR CAUSA DETERMINADA E FAIXA ETÁRIA DO SEXO MASCULINO JANEIRO A ABRIL 2021

Causas Determinadas	15-24a	25-34a	35-44a	45-54a	55-64a	65-74a	75 e+	Iqn	Total
CA estomago	0	0	0	0	0	0	1	0	1
CA colon	0	0	0	0	1	0	0	0	1
CA figado	0	0	0	0	1	0	0	0	1
CA pancreas	0	0	0	0	0	1	0	0	1
CA laringe	0	0	0	0	0	1	0	0	1
CA pulmao	0	0	0	0	1	1	0	0	2
CA prostata	0	0	0	0	1	1	0	0	2
Diabetes mellitus	0	0	0	0	0	0	4	0	4
Alcoolismo	0	0	1	0	0	0	0	0	1
D. hipertensivas	0	0	0	0	0	3	0	0	3
Infarto agudo do miocardio	0	0	0	1	1	0	1	0	3
Insuficiencia cardiaca	0	0	0	0	0	0	2	0	2
D. cerebrovasculares	0	0	0	0	0	0	3	0	3
Bronquite, enfisema, asma	0	0	0	0	1	1	1	0	3
Insuficiencia renal	0	0	0	0	1	1	0	0	2
Demais causas perinatais	0	0	0	0	0	0	0	2	2
Mal definidas	0	0	0	0	0	1	1	0	2
Acidentes de transito transporte	2	0	0	1	0	0	0	0	3
Quedas	0	0	0	0	0	1	0	0	1
Lesoes intenc indeterminada	0	0	0	1	0	0	0	0	1
Demais causas de morte	0	2	1	3	9	14	15	0	44
Total	2	2	2	6	16	25	28	2	83

PRODUÇÃO

VIGILÂNCIA EPIDEMIOLÓGICA – MORTALIDADE INFANTIL

TIPO DE ÓBITO	DATA DO ÓBITO	IDADE NO ÓBITO	CAUSA BÁSICA CID 10
<u>Fetal</u>	05/01/2021	--	P023 feto e recém-nascido afetados por síndromes de transfusão placentária
<u>Fetal</u>	07/02/2021	--	P008-Feto e recém-nascido afetados por outras afecções maternas
<u>Fetal</u>	11/02/2020	--	P95-Morte fetal de causa não especificada

FONTE: PROGRAMA SIM-VE 21/05/2021

PRODUÇÃO

VIGILÂNCIA EPIDEMIOLÓGICA

JANEIRO A ABRIL 2021 CASOS NOTIFICADOS:

AGRAVO	Nº
Acidentes por animais peçonhentos	03
Atendimento antirrábico	37
HIV	02
Gestante com HIV	01
Intoxicação exógena	05
Sífilis não especificada	04
Violência interpessoal/autoprovocada	09

PRODUÇÃO

VIGILÂNCIA EPIDEMIOLÓGICA DE CERQUILHO

DENGUE

Notificados	276
Descartados	149
Reagentes	127
Autóctones	91
Importados	36

FONTE: DENGUE ONLINE

COVID-19

AÇÕES DESENVOLVIDAS
PELA SECRETARIA
MUNICIPAL DE SAÚDE

JANEIRO A ABRIL

COVID-19

AÇÕES DESENVOLVIDAS PELA SECRETARIA MUNICIPAL DE SAÚDE

- Elaboração do Plano Operativo Municipal de Vacinação Covid-19
- Elaboração de Nota Técnica de Vacinação das Comorbidades para Unidades de Saúde Municipais
- Elaboração de Nota Técnica de Vacinação das Comorbidades para Clínicas Particulares
- Revisão dos Protocolos e Planos de Contingência já estipulados para o município

DADOS EPIDEMIOLÓGICOS COVID

GRÁFICOS – CERQUILHO

ATÉ ABRIL 2021

SEMANA EPIDEMIOLÓGICA

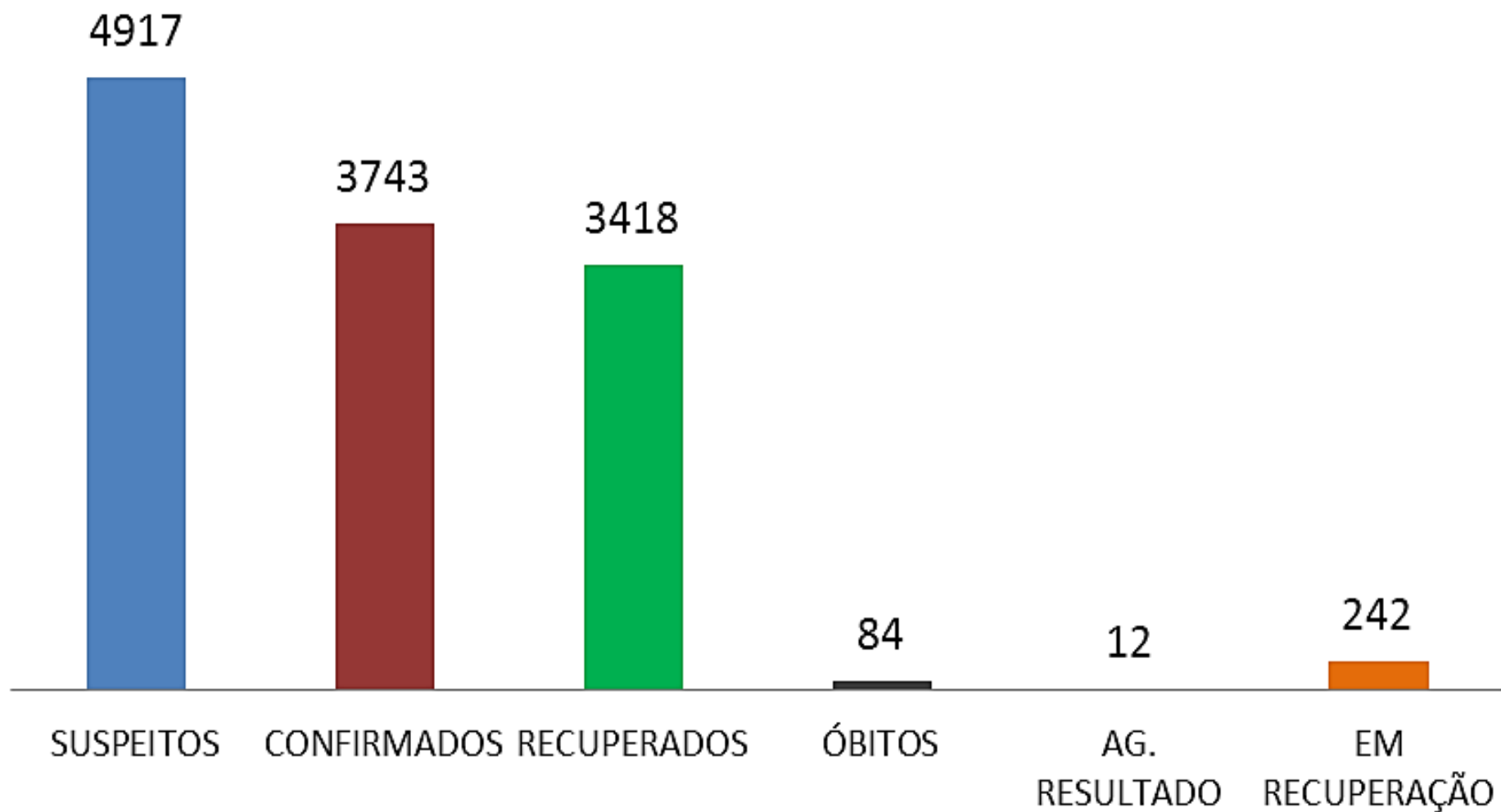
S.E.	Início	Término
53	27/12/2020	02/01/2021
01	03/01/2021	09/01/2021
02	10/01/2021	16/01/2021
03	17/01/2021	23/01/2021
04	24/01/2021	30/01/2021
05	31/01/2021	06/02/2021
06	07/02/2021	13/02/2021
07	14/02/2021	20/02/2021
08	21/02/2021	27/02/2021
09	28/02/2021	06/03/2021
10	07/03/2021	13/03/2021
11	14/03/2021	20/03/2021
12	21/03/2021	27/03/2021
13	28/03/2021	03/04/2021
14	04/04/2021	10/04/2021
15	11/04/2021	17/04/2021
16	18/04/2021	24/04/2021
17	25/04/2021	01/05/2021

Existe hoje um consenso internacional sobre um período de tempo padrão para agrupar mortes e outros eventos epidemiológicos, conhecido como **semana epidemiológica**.

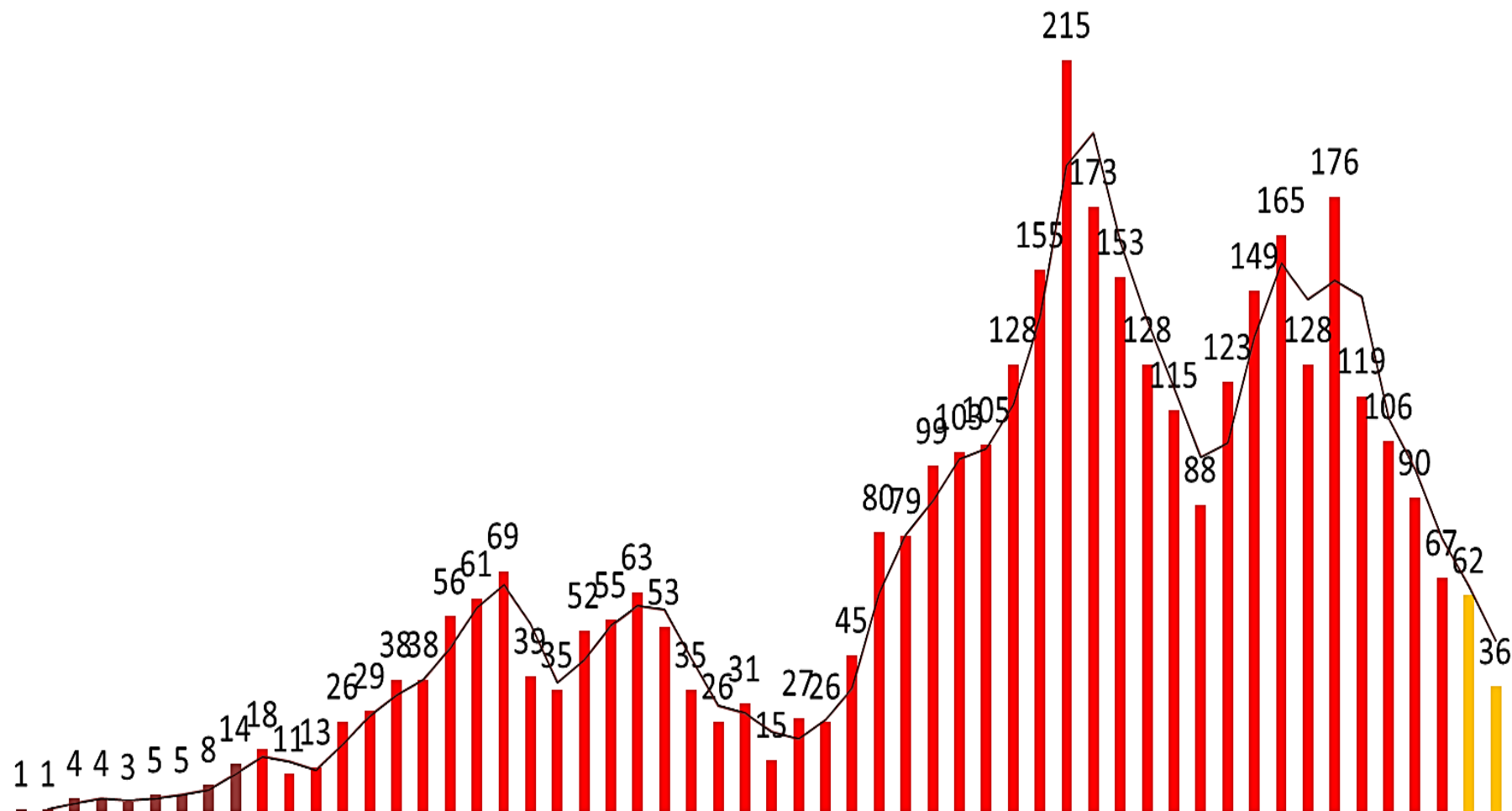
A divisão dos 365 dias do ano em 52 ou 53 semanas epidemiológicas constitui o chamado calendário epidemiológico. Com isto é possível, por exemplo, comparar diretamente eventos epidemiológicos que ocorrem em um determinado ano, ou parte dele, com os ocorridos em anos anteriores, facilitando também a comparação entre países.

As semanas epidemiológicas começam no domingo, indo até o sábado seguinte. A primeira semana epidemiológica do ano, por definição, termina no primeiro sábado de janeiro, com a condição de que cubra pelo menos quatro dias no mês, mesmo que com isso comece em dezembro do ano anterior.

CASOS SUSPEITOS, DESCARTADOS, CONFIRMADOS, RECUPERADOS, ÓBITOS

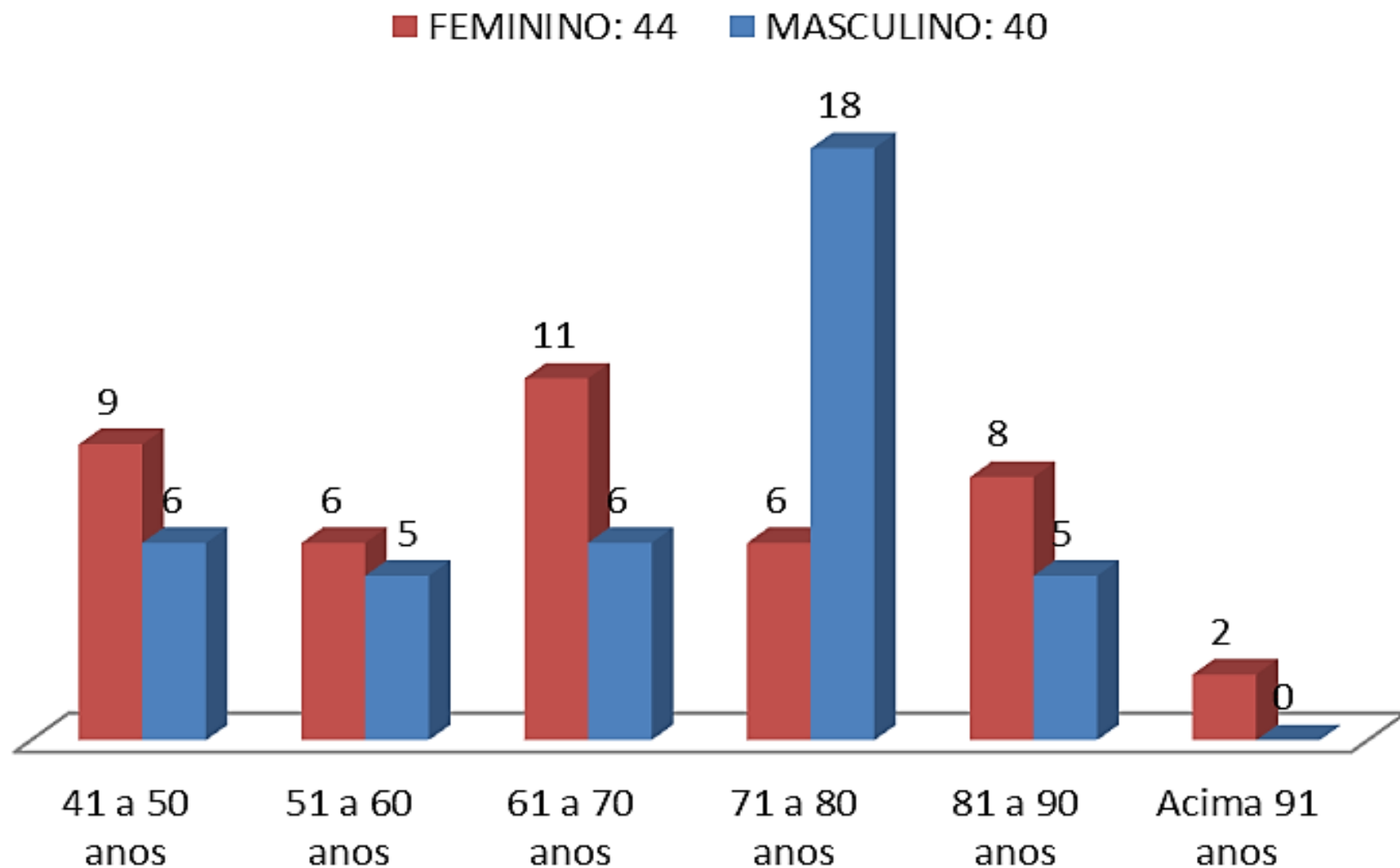


CASOS NOVOS CONFIRMADOS POR SEMANA EPIDEMIOLÓGICA

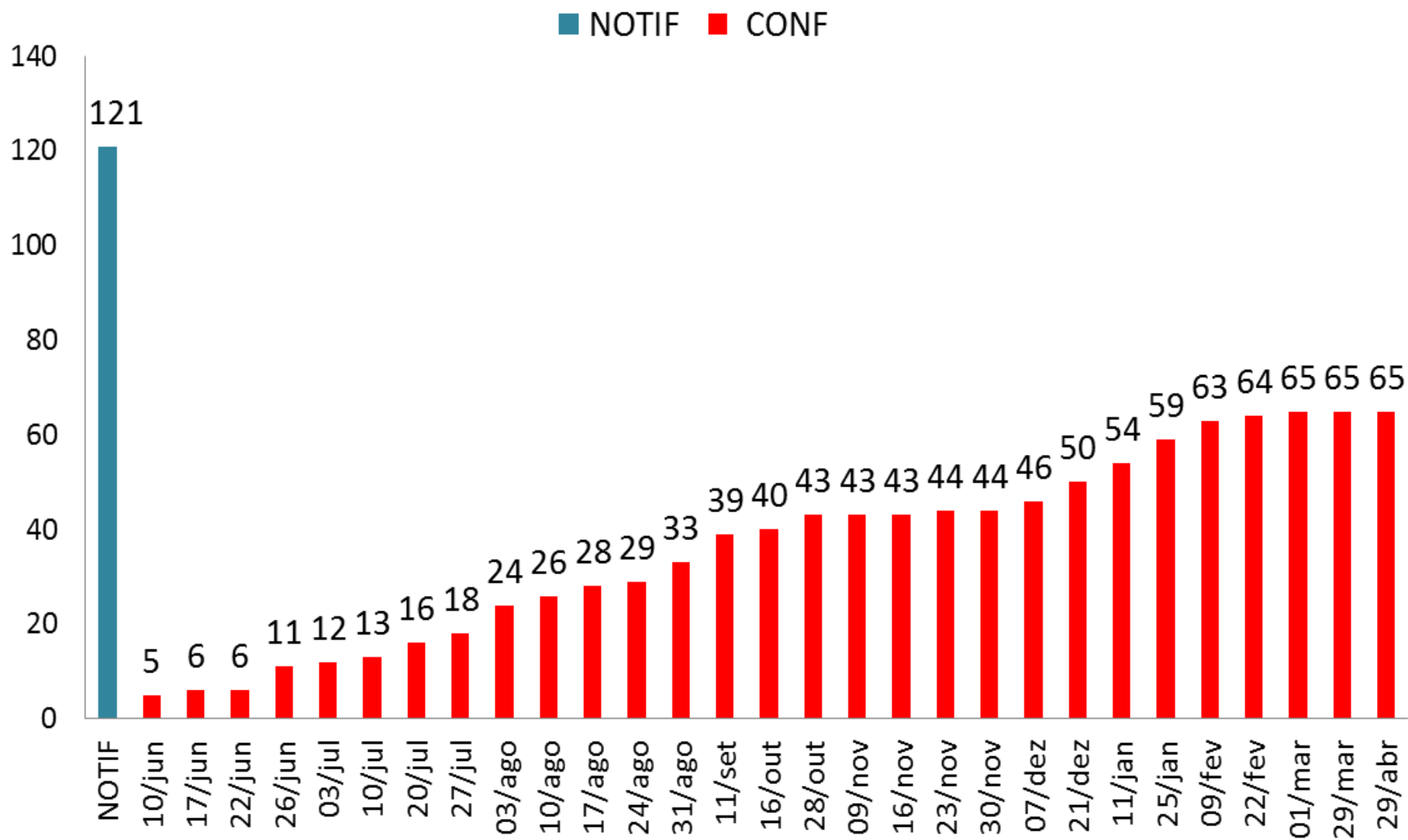


SE: 11 16 17 18 19 20 21 22 23 24 25 26 27 28 29 30 31 32 33 34 35 36 37 38 39 40 41 42 43 44 45 46 47 48 49 50 51 52 53 1 2 3 4 5 6 7 8 9 10 11 12 13 14 15 16 17

ÓBITOS CONFIRMADOS POR FAIXA ETÁRIA

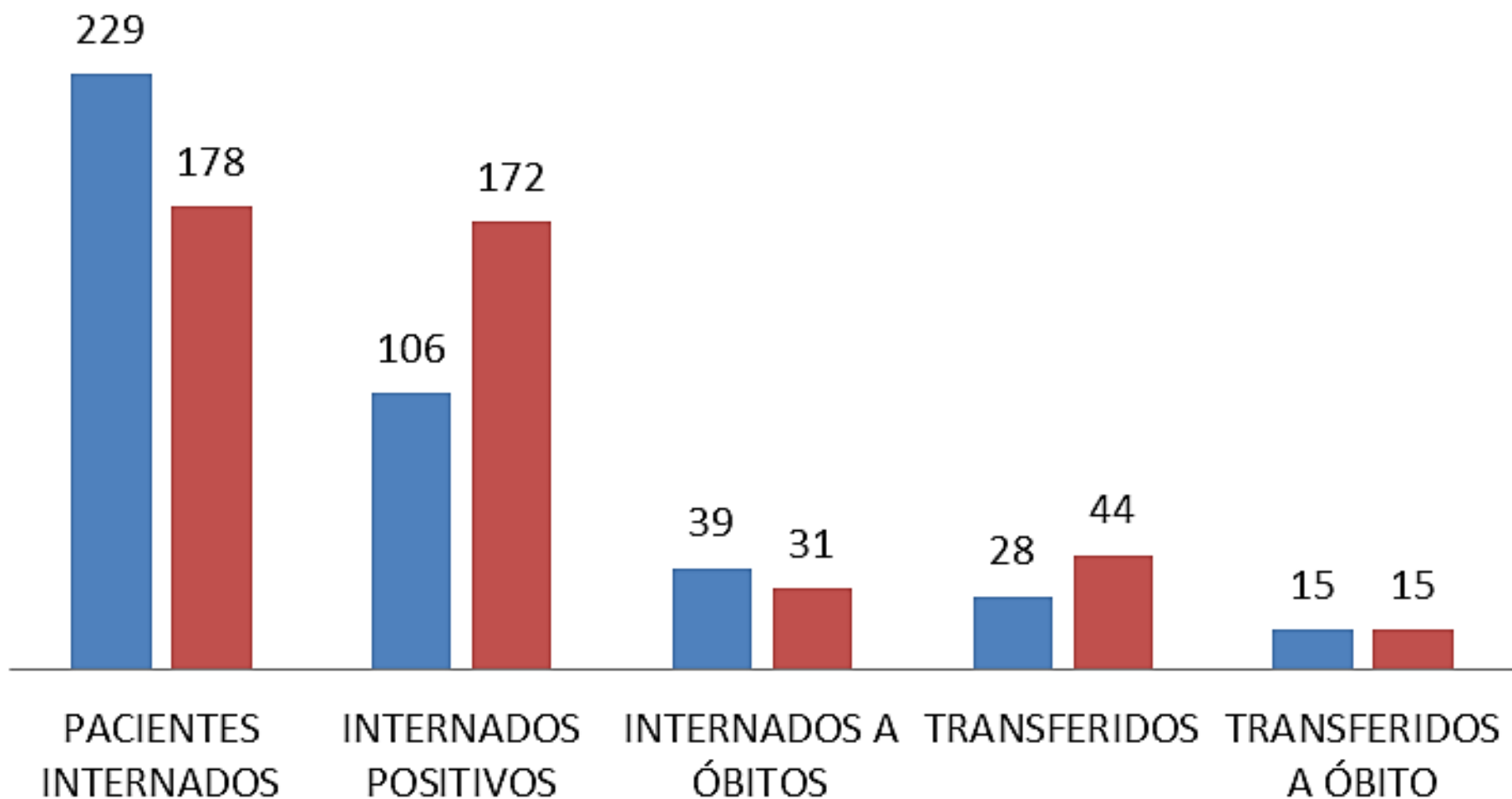


PROFISSIONAIS DE SAÚDE – SUSPEITOS E CONFIRMADOS



INTERNAÇÕES – COVID-19

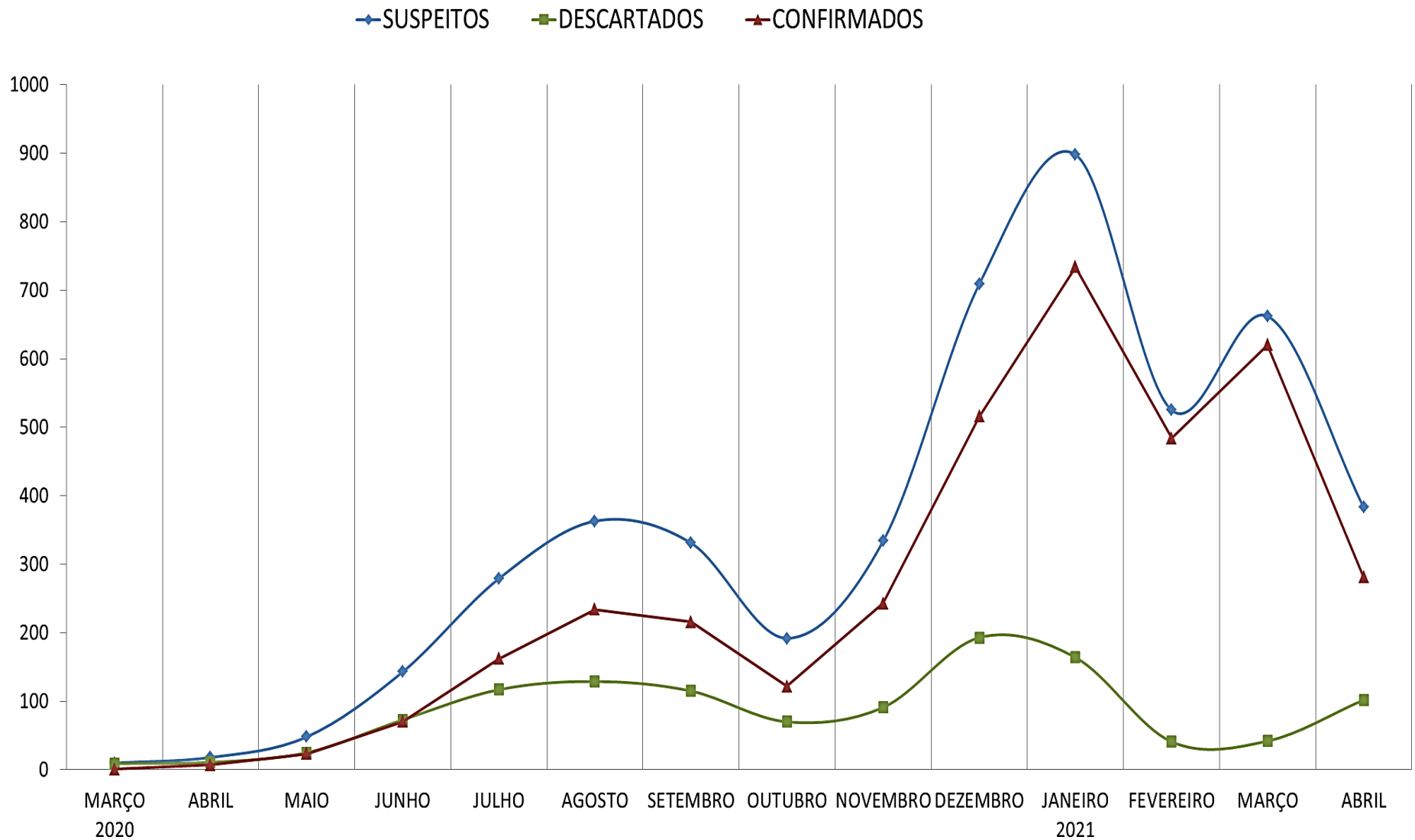
■ 2020 - MAR A DEZ ■ 2021 - JAN A ABR



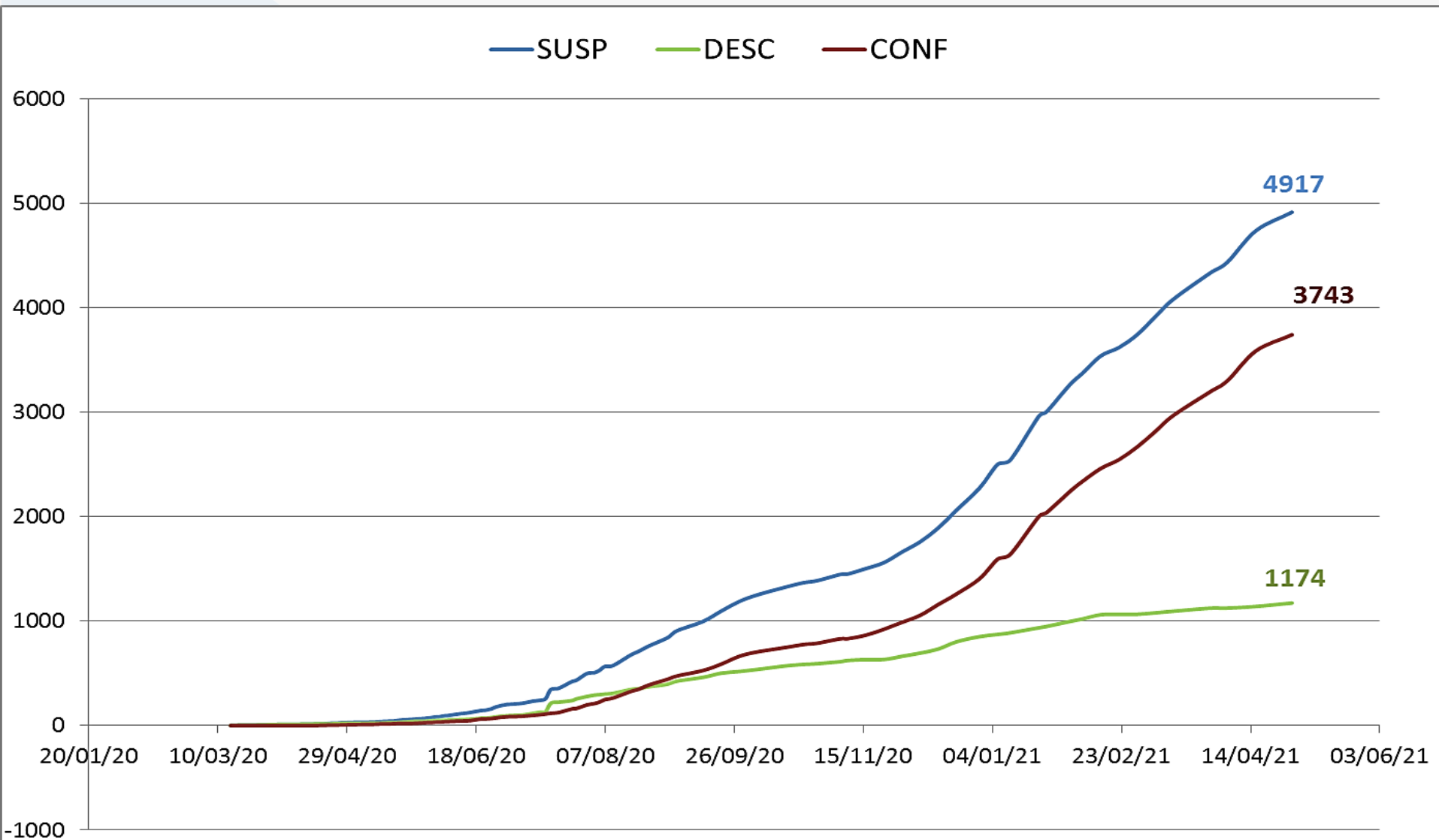
TESTES PARA COVID NO MUNICÍPIO

TIPO	POSITIVO	NEGATIVO	AGUARDANDO	TOTAL
RT-PCR (SWAB)	1286	1800	12	3098
SWAB RÁPIDO	899	2524		3423
TESTE RÁPIDO	547	3533	----	4080
PARTICULAR	887	---	---	887
SOROLOGIA	124	217		341
TOTAL	3743	8074	12	11829

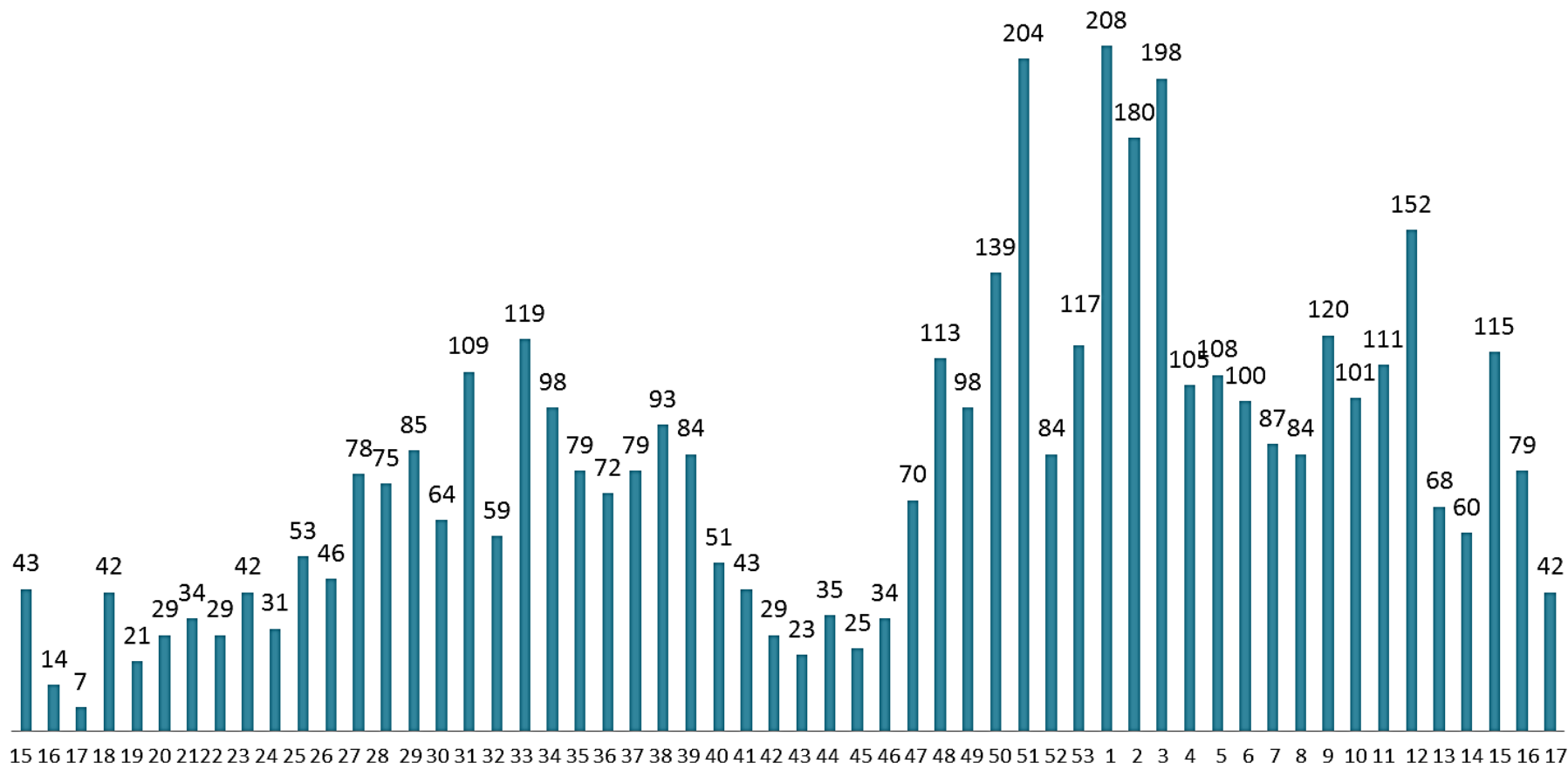
CURVA DE CASOS – COMPARATIVO MENSAL ATÉ ABRIL 2021



CURVA DE CASOS – ACUMULADO



FAMÍLIAS MONITORADAS POR SEMANA EPIDEMIOLÓGICA



Total de Famílias Monitoradas De 06/04/20 a 29/04/21 = 4468

VACINAÇÃO – DOSES APLICADAS ATÉ 30/04/2021

DOSES APLICADAS	
1º DOSE	2º DOSE
6837	3609
TOTAL DOSES APLICADAS	10446

MANDADOS JUDICIAIS (OUTROS) - SAÚDE

1º Quadrimestre de 2021
(Janeiro a Abril)

MANDADOS JUDICIAIS

JANEIRO A ABRIL

Mês	Farmácia Medicamentos Materiais	Equipamentos	Internações Compulsórias	Serviços de Home Care	Hidroterapia Equoterapia	Total
Janeiro	---	---	R\$ 11.725,00	R\$ 12.960,00	---	R\$ 24.685,00
Fevereiro	R\$ 92.599,99	---	R\$ 13.225,00	R\$ 12.960,00	R\$ 260,00	R\$ 119.044,99
Março	R\$ 38.320,97	R\$ 869,00	R\$ 13.225,00	R\$ 12.800,00	R\$ 2.980,00	R\$ 68.194,97
Abril	R\$ 71.257,41	R\$ 869,00	R\$ 13.225,00	R\$ 12.800,00	R\$ 520,00	R\$ 98.671,41
Total	R\$ 202.178,37	R\$ 1.738,00	R\$ 51.400,00	R\$ 51.520,00	R\$ 3.760,00	R\$ 310.596,37

Valor Total das Despesas com Mandados Judiciais - Janeiro a Abril 2021
R\$ 310.596,37

PRODUÇÃO

ZOONOSES

1º Quadrimestre de 2021
(Janeiro a Abril)

PRODUÇÃO

ZOONOSES Protocolos 2021 – 1º Quadrimestre

Motivo	Quantidade
Notificação de Agravos (UBS/Zoonoses/ Santa Casa)	38
Acidente por peçonhentos	17
Cobra	02
Pulgas	02
Caramujo	08
Ratos	09
Escorpiões	22
Carrapatos	11
Morcego	20
Pombos	02
Cavalo	02
Possíveis criadouros de Aedes	06
Pernilongos	04
Ninhada Canina	01
Ninhada Felina	05
Cães/Gatos Atropelados	08
Castração Canina/ Felina	12

Motivo	Quantidade
Cães/ Gatos soltos (Com dono)	11
Cães abandonados/atendimento	48
Gatos abandonados/atendimento	21
Quintal sujo – Dejetos cães/gatos	06
Cães/gatos maus tratos	25
Animais Silvestres	16
Latido	03
Suspeita de Barbeiro	01
Capivaras	01
Galo	01
Suspeita de fungos	01

PRODUÇÃO

ZOONOSES Protocolos 2021 – 1º Quadrimestre

Motivo	Quantidade
Requerimentos/ Solicitação dados	07
Suspeita de Leishmaniose	04
Suspeita de esporotricose	01
Solicitação de materiais	01
Decisão Judicial	02
Ofícios recebidos	02
Total	320

Foram protocoladas 320 reclamações resultando em cerca de 640 visitas.

PRODUÇÃO

ZOONOSES

Outros Serviços	
Envio material raiva (Quiróptero)	09
Envio material leishmaniose	03
Obs. Animais em contato c/ morcego	12
Animais vacinados no CIS (cão/gato)	259
Desarquivamentos	18
Autuações	07
Ofícios enviados	05

PRODUÇÃO

ZOONOSES

Procedimentos veterinários em animais sem dono realizados na Clínica/ Zoonoses

OUTROS ATENDIMENTOS*	72
TOTAL DE DIAS DE ESTADIAS ZOONOSES	1.123

Procedimentos veterinários em animais sem dono realizados na Clínica/ Canil

CASTRACÃO E MICROCHIPAGEM DE CADELAS DE RUA OU ADOTADAS	14
CASTRACÃO E MICROCHIPAGEM DE GATAS DE RUA OU ADOTADAS	30
OUTROS ATENDIMENTOS*	102
TOTAL DE DIAS DE ESTADIAS BEM-ESTAR ANIMAL/ CANIL	2.997

*Especificação de OUTROS ATENDIMENTOS:

Consulta	Procedimento clínico emergencial pequeno, médio e grande porte.
Microchip	Procedimento cirúrgico de pequeno, médio e grande porte.
Banho medicinal	Vacina (raiva/tríplice e V10)

PRODUÇÃO

CONTROLE DE VETORES

1º Quadrimestre de 2021
(Janeiro a Abril)

PRODUÇÃO

CONTROLE DE VETORES – 1º Quadrimestre

CASA A CASA - ACV	
IMÓVEIS TRABALHADOS	1065
IMÓVEIS FECHADOS	383
CASA A CASA - ACS	
IMÓVEIS TRABALHADOS	78
IMÓVEIS FECHADOS	41
IMÓVEIS ESPECIAIS	
TRABALHADOS	4
FECHADOS	0
COM LARVAS	0

PONTOS ESTRATÉGICOS	
TRABALHADOS	27
FECHADOS	02
BLOQUEIO ACV	
TRABALHADOS	1431
FECHADOS	721
BLOQUEIO ACS	
TRABALHADOS	3856
FECHADOS	1820

Fonte: SISAEDES
Data: 21/05/2021

PRODUÇÃO

CONTROLE DE VETORES – 1º Quadrimestre

NEBULIZAÇÃO	
IMÓVEIS TRABALHADOS	918
IMÓVEIS FECHADOS	421
IMÓVEIS RECUSADOS	132

Devido a pandemia não foram realizadas as Avaliações de Densidade Larvária/ADL nos meses de janeiro e abril por orientação da SUCEN e MS.

Fonte: SISAEDES

Data: 21/05/2021

PRODUÇÃO

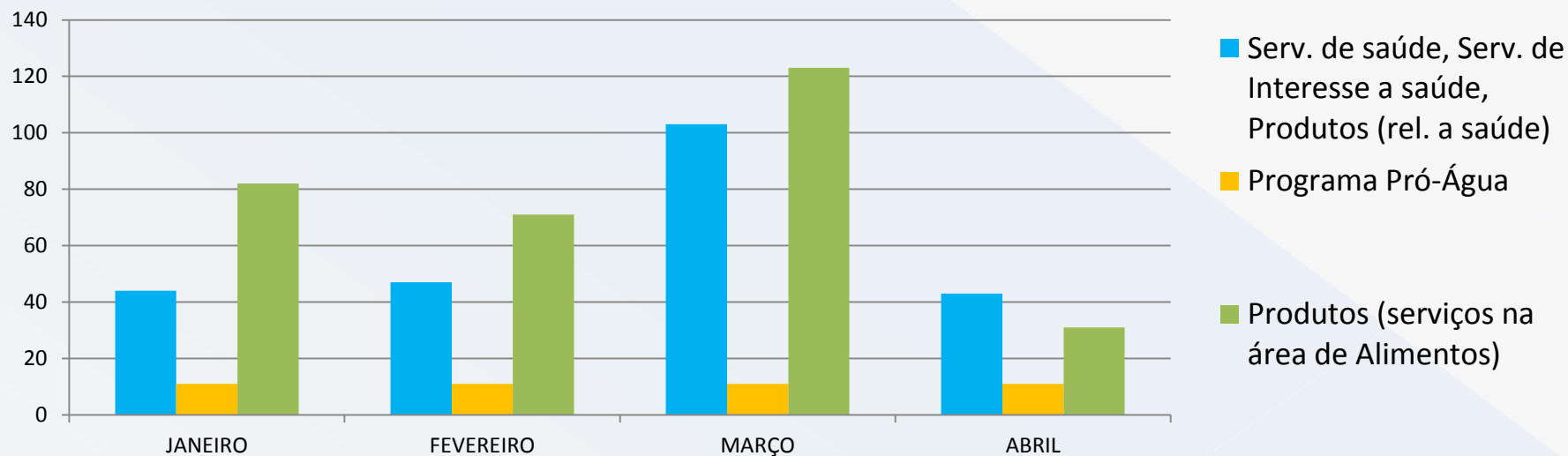
VIGILÂNCIA SANITÁRIA

1º Quadrimestre de 2021
(Janeiro a Abril)

VIGILÂNCIA SANITÁRIA

Inspeção Sanitária

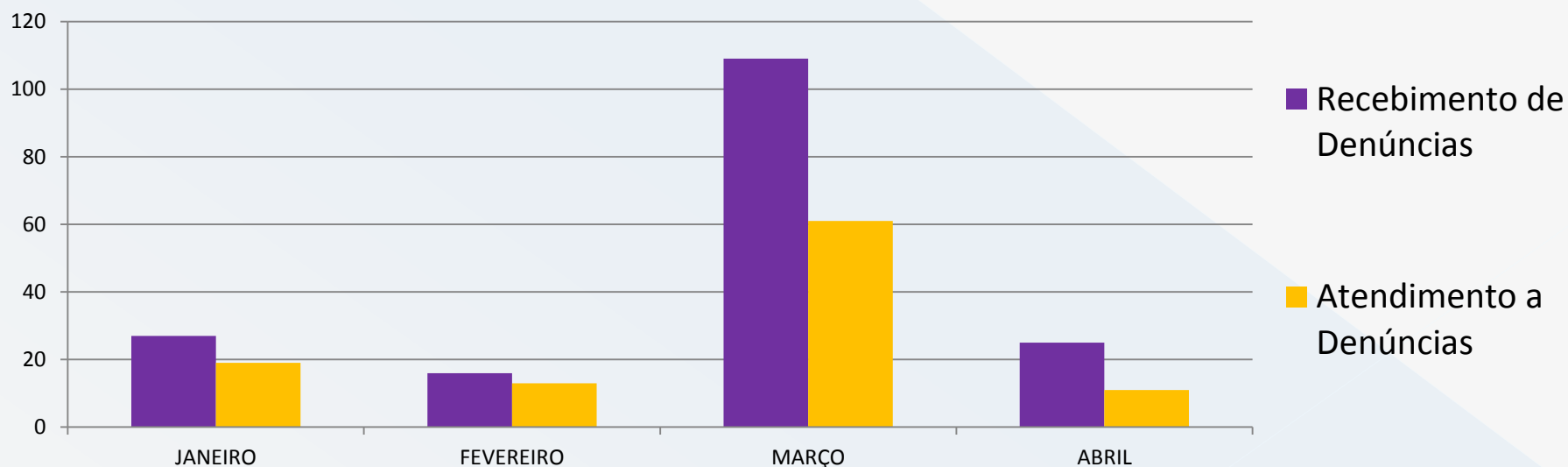
	JANEIRO	FEVEREIRO	MARÇO	ABRIL	Total Quadrimestre
Serv. de saúde, Serv. de Interesse a saúde, Produtos (rel. a saúde)	44	47	103	43	237
Programa Pró-Água	11	11	11	11	44
Produtos (serviços na área de Alimentos)	82	71	123	31	307
TOTAL MENSAL	137	129	237	85	Total Geral 588



VIGILÂNCIA SANITÁRIA

Procedimentos Administrativos / Técnicos

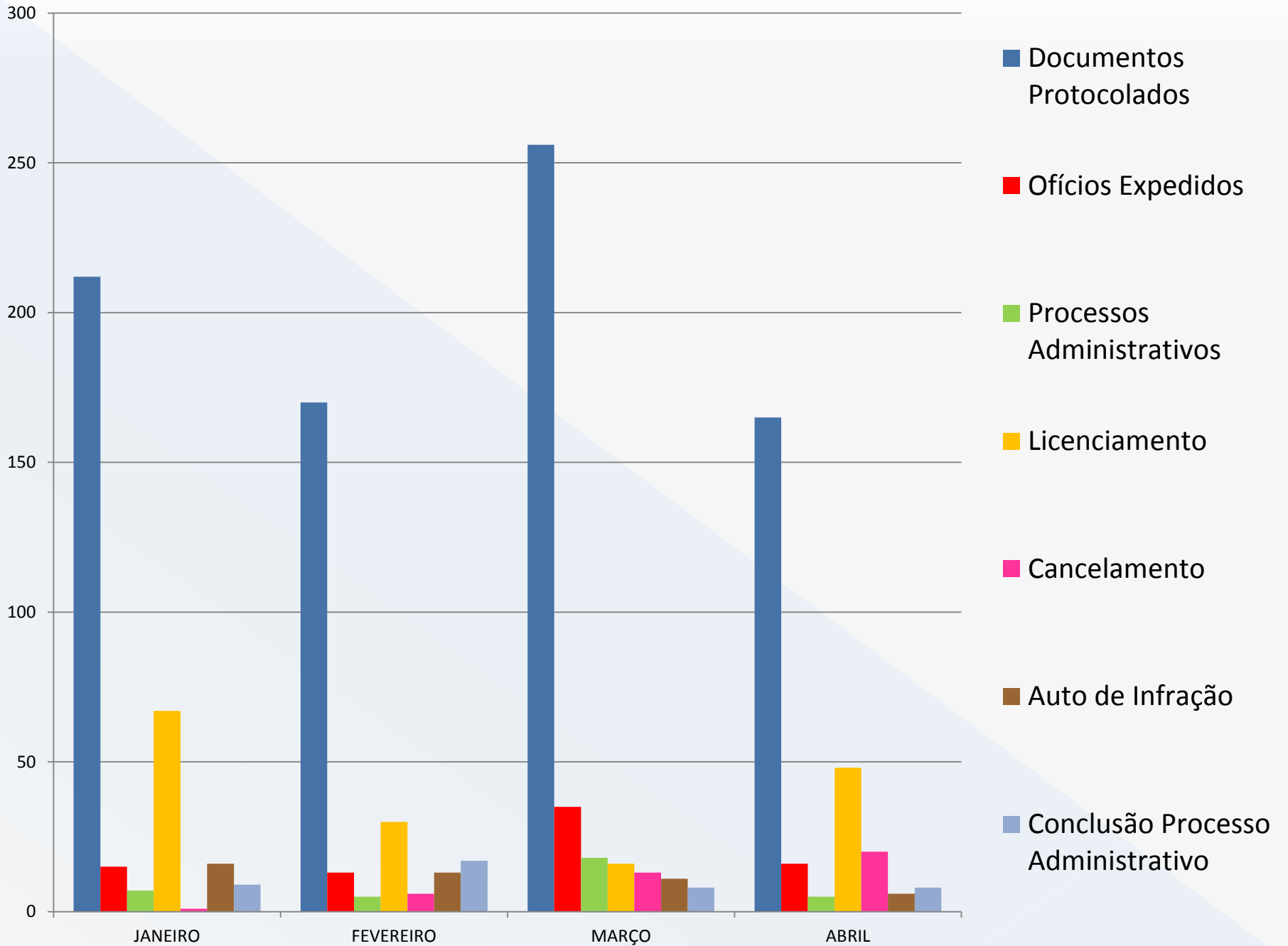
	JANEIRO	FEVEREIRO	MARÇO	ABRIL	Total Quadrimestre
Recebimento de Denúncias	27	16	109	25	177
Atendimento a Denúncias	19	13	61	11	104
TOTAL MENSAL	46	29	170	36	Total Geral 281



VIGILÂNCIA SANITÁRIA

Procedimentos Administrativos

	JANEIRO	FEVEREIRO	MARÇO	ABRIL	Total Quadrimestral
Documentos Protocolados	212	170	256	165	803
Ofícios Expedidos	15	13	35	16	79
Processos Administrativos	07	05	18	05	35
Licenciamento	67	30	16	48	161
Cancelamento	01	06	13	20	40
Auto de Infração	16	13	11	06	46
Conclusão Processo Administrativo	09	17	08	08	42
Total Mensal	327	254	357	268	Total Geral 1206



PRODUÇÃO

SERVIÇO DE ODONTOLOGIA MUNICIPAL

1º Quadrimestre de 2021
(Janeiro a Abril)

PRODUÇÃO

SERVIÇO DE ODONTOLOGIA MUNICIPAL

PERÍODO JANEIRO A ABRIL 2021

PROCEDIMENTO		QUANTIDADE
Ações Preventivas		304
Raio X		255
Exodontias	Decíduos = 90	307
	Permanentes = 217	
Restaurações	Decíduos = 130	1.243
	Permanentes = 1.113	
Raspagens		1.847
Abertura de canal		590
Prótese Superior/Inferior		217
Consultas		2.795
Drenagem de Abscesso		38
TOTAL		7.596

Campanhas realizadas:

- Atendimento a gestantes
- Atendimento a pacientes especiais

Nasf-AB – Núcleo Ampliado de Saúde da Família e Atenção Básica

1º Quadrimestre de 2021
(Janeiro a Abril)

Nasf-AB Janeiro a Abril de 2021

CONSULTA DE PROFISSIONAL DE NÍVEL SUPERIOR NA AB (EXCETO MÉDICO)	CONSULTA/ ATENDIMENTO DOMICILIAR
898	38

NEPH- NÚCLEO DE EDUCAÇÃO PERMANENTE E HUMANIZAÇÃO

1º Quadrimestre de 2021
(Janeiro a Abril)

Assunto	Atividade
Prevenção ao COVID-19	<p>Reuniões para desenvolvimento de novas ações estratégicas. (NEP, ADM, Gestora, AP).</p> <p>Interlocução constante e apoio a novas ações da SMS.</p>
Prevenção ao COVID-19	<p>Apoio junto a equipe diversas demandas, orientações para elaboração de parecer técnico informativo.</p>

Qualificação dos processos de trabalho – espaços intersetoriais

Assunto	Atividade
Grupo Técnico da Atenção Básica – DRS XVI	Participação em 3 reuniões/ videoconferências do GTAB (Grupo Técnico da Atenção Básica) da região de Itapetininga. Articulação da Atenção Básica.
Núcleo de Educação Permanente - DRS XVI – Sorocaba	Participação em 4 reuniões da Educação Permanente a nível regional <ul style="list-style-type: none">- Conferencia Municipal de Saúde,- Enfrentamento da COVID,- Estratégia combate a Dengue,- Orientações da Portaria GM/MS N° 3.241 dezembro 2020.

Qualificação dos processos de trabalho – espaços intersetoriais

Assunto	Atividade
Regional: Municípios frente as ações de enfrentamento do COVID-19	<ul style="list-style-type: none">- Web Conferencia Regional Redes: A importância do SUS no combate aos efeitos da Covid-19.- Web Conferencia COSEMS: Situação Epidemiológica da Pandemia no Estado de SP e o papel da Atenção Básica no momento atual.
Linha materno infantil reunião	Web conferência: DRS/ Vigilância em Saúde “Mortalidade Infantil”

Qualificação dos processos de trabalho – espaços intersetoriais

Assunto	Atividade
<p>Participação nas Web conferências na qualificação dos processos de trabalho no SUS.</p>	<p>Web conferência: DRS/ Vigilância em Saúde “Saúde do Adolescente”</p> <p>1º Fórum Estadual de Maternidades de 2021 promovido pelo Grupo de Enfrentamento à Morte Materna, Infantil e Fetal de São Paulo.</p> <p>Fórum da RRAS 8 para alinhamento no Ciclo Gravídico Puerperal, Neonatal e Puericultura - Covid 19, estratégia do Grupo de Enfrentamento à Morte Materna e Infantil da Secretaria de Estado da Saúde.</p> <p>1º Seminário 2021 - Os desafios da vacinação contra a Covid-19 na atenção primária à saúde no SUS</p> <p>Reunião Regional DRS – Planos Regionais de Combate às Violências</p> <p>Web conferencia Tribunal de Contas SP- Capacitação Conselheiros Municipais de Saúde/ Conferência Municipal 2021</p>

Qualificação dos processos de trabalho – espaços intersetoriais

Assunto

Atividade

Ações educativas NEP

- Atualização do Fluxograma da notificação da Dengue,
- Elaboração de informações estratégicas fortalecendo e reforçando os ações junto a SMS,
- Reunião com a coordenação dos Vetores, estratégias para notificações, elaboração de documentos norteadores e orientações.



NEP

ESPAÇO INTERSETORIAL

Instituição/Órgão	Atividade
Comitê Gestor de Medidas para o Enfrentamento da Pandemia de COVID-19 Convocado pelo Prefeito Municipal	Participação em 2 reuniões do Comitê Gestor.
Comissão Técnica das Entidades Parceiras	Participação de avaliação para parecer técnico do plano da entidade casa das Crianças.

NEP

INTEGRAÇÃO INTRA E INTERSETORIAL



Assunto	Atividade
Capacitação Continuada para a Rede Municipal.	Garantia dos direitos no Atendimento das crianças e Adolescente – As Atribuições e deveres do Conselheiro Tutelar.



NEP

INTEGRAÇÃO INTRA E INTERSETORIAL E PARTICIPAÇÃO SOCIAL

Instituição/Órgão	Atividade
Conselho Municipal de Saúde	Apoio ao Conselho e Participação nas reuniões.
Conselho Municipal de Defesa dos Direitos da Criança e do Adolescente	Participação nas reuniões.
Conselho Municipal de Defesa do Meio Ambiente	Participação nas reuniões.

RH – SECRETARIA DA SAÚDE

1º Quadrimestre de 2021
(Janeiro a Abril)

FUNCIONÁRIOS

Unidade	Cargo Profissional	Nome dos Profissionais	Vínculo	Observações
UBSF CENTRO EQUIPE AZUL	Enfermeira	Valeria Ferrari	Santa Casa	
		Elisandra Albino Rocha	Santa Casa	
	Médico	Dr. Bruno Moretti	Santa Casa	
		Dra. Maria Luiza M. Pasquoto	Santa Casa	
	Vacinadora	Maria Lúcia G. Costa	Santa Casa	
	Téc.Enfermagem	Mirna Paladini	RPA	
		Andreia Leme De Souza	Santa Casa	
	Atendente	Lais de Lourdes Pereira Moreira		
	Ag. Comunitário de Saúde (ACS)	Daiane Silvério Delafiori	Municipal	
		Flávia Teles Coelho Santos	Municipal	
		Ramon Rodrigues Marigio	Municipal	
		Jeane Maria Melare Ribeiro	Municipal	
	Ag. de Controle de vetores (ACV)			
	Serviços Gerais	Divanir da Conceição Bueno	Santa Casa	Afastada
Eloide Ventura		Grupo Renove		

FUNCIONÁRIOS

Unidade	Cargo Profissional	Nome dos Profissionais	Vínculo	Observações
UBSF DI NÁPOLI	Enfermeira	Renata Ferreira (RT)	Santa Casa	
		Benedita Azevedo Garcia		
	Médico	Dr. Munir Adriano Lotfi Abe	Santa Casa	
		Dr. João Paulo de Faria Soares	Santa Casa	
		Dra. Cinthia Morato Scarazatti	Santa Casa	
Dentista	Dr. Wilton Balangio	A. DE A. BASTOS		
EQUIPE AMARELA	Dentista	Hélio Massayuki Tokuro	Santa Casa	
	Vacinadora	Rosineide Correa dos Santos	Municipal	
	Téc. Enfermagem	Helen Daiane de campos	Municipal	
EQUIPE BRANCA	Atendente	Adriana Gomes da Silva	Municipal	
		Claudia Benedita Caldana	Municipal	
	ACS	Giovanna Vieira	Municipal	Afastada
		Gisiele Ap. da Silva Rosa	Municipal	
		Marines da Matta	Municipal	
		Regiane Raia Salles Baião	Municipal	
		Roberta Simões Sergio	Municipal	
		Rosa Maria Camargo dos Santos	Municipal	
	ACV	Valdete Suzana de Campos	Municipal	
	Estagiário	Maria Claudia Cubas Zanetti	CIEE	Enfermagem
Serviços Gerais	Francisca Laudiza Felix Simplicio	Grupo Renove		
	Viviane Figueiredo Marques	Grupo Renove		

FUNCIÓNÁRIOS

Unidade	Cargo Profissional	Nome dos Profissionais	Vínculo	Observações
UBSF NOVA CERQUILHO EQUIPE MARROM	Enfermeira	Renata Soares da Silva (RT)	Santa Casa	
		Maria Cristina Leonel Araújo	Santa Casa	
	Médico	Dra. Cinthia Pala Rodini	Santa Casa	
		Dr. Felipe Sobral de Oliveira	Santa Casa	
		Dr. Wilton Balangio	A. DE A BASTOS	
	Vacinadora	Regina Celia Batista F. Rodrigues	Municipal	
	Téc. Enfermagem	Caroline Ferrari	Municipal	
	Aux. Enfermagem	Marlene Bernardo de Carvalho	Santa Casa	
	Atendente	Eric Petrilli	Municipal	
		Marina Fuzinelli Simão	Municipal	Afastada
	ACS	Claudete Martins de Oliveira	Municipal	
		Gisele Antunes de Sousa	Municipal	
		Josiane Cristina S. Rochel	Municipal	
	ACV	Maurício Gonçalves de Lima	Municipal	
Serviços Gerais	Maria Rosa de Oliveira Silva	Grupo Renove		
	Benedita dos Anjos Mendonça	Grupo Renove		
Aux. Escritório	Rita Ribeiro Pego	Santa Casa	Afastada	

FUNCIONÁRIOS

Unidade	Cargo Profissional	Nome dos Profissionais	Vínculo	Observações
UBSF PARQUE ALVORADA EQUIPE LARANJA	Enfermeira	Elen Ferrari	Santa Casa	
		Gabriela Malheiros	Municipal	
	Médico	Dra. Danielle Lima Graff	Santa Casa	
		Dra. Ana Paula Gardenal	Santa Casa	
	Vacinadora	Débora Santana S. Souza	Municipal	
	Téc. Enfermagem	Tania Catia Gomes	Sant Casa	
		Gildeclene dos A. Veiga Santos	Santa Casa	
	Atendente	Fabio Tavares de O. Yamamoto	Municipal	
	ACS	Beatriz de Fátima Fiéri	Municipal	
		Cilene Lopes Rodrigues	Municipal	Restrição
		Francieudes Janoca de Sousa	Municipal	
		Miriã de Souza Rosendo	Municipal	
	ACV			
	Serviços Gerais	Luzia Viveiros dos Santos	Grupo Renove	
Adriana dos Santos Segatelli		Municipal		

FUNCIONÁRIOS

Unidade	Cargo Profissional	Nome dos Profissionais	Vínculo	Observações
UBSF PARQUE DAS ÁRVORES EQUIPE VERDE	Enfermeira	Silvana Ferreira da Silva (RT)	Santa Casa	
		Sara Cardoso Valim	Municipal	
	Médico	Dra. Rose C.F.S.C. Mendonça	Santa Casa	
		Dra. Thaís Martinez Simantob	Santa Casa	
	Vacinadora	Renata Ribeiro Juiz	Municipal	
	Téc. Enfermagem	Alan Jose Ferreira	Municipal	
	Aux. Enfermagem	Renta Januário	RPA	
		Marcela Castro Arantes	Municipal	
	Atendente	Davi Henrique Costa	Municipal	
	ACS	Cleonice Valdambrine	Municipal	
		Daniela Rodrigues Lopes	Municipal	Restrição
		Erica de Fatima Ap. Juliani	Municipal	
		Lidia Fabricio Buffalo	Municipal	
		Silvia Cristina Giriboni de Lima	Municipal	
	ACV	Marcos Aurélio da Silva	Municipal	
	Serviços Gerais	Maria Soares da Silva Caetano	Grupo Renove	
Valeria Maria Lisboa Gregório		Grupo Renove		

FUNCIONÁRIOS

Unidade	Cargo Profissional	Funcionário	Vínculo	Observações
UBSF SÃO FRANCISCO	Enfermeira	Sonia Vale	Santa Casa	
	Médico	Dra. Barbara Cristina Lago Chaves	Santa Casa	
		Juliana Aparecida Lourenço	Santa Casa	
	Téc. Enfermagem	Margarete Castro França	Santa Casa	
	Atendente	Christina Helena Silveira Kortenhau	Municipal	Restrição
	ACS	Mirleni Ap. Rodrigues	Municipal	Restrição
	ACV			
	Serviços Gerais	Scarlet de Fatima Moreschi Poli	Grupo Renove	
Marcia Regina de Oliveira		Requalificação		

FUNCIONÁRIOS

Unidade	Cargo Profissional	Funcionário	Vínculo	Observações
UBSF VILA SÃO JOSE EQUIPE CINZA	Enfermeira	Fernanda Grando Moretti	Santa Casa	
		Aline Gonçalves do Amaral Gurgel	Santa Casa	
	Médico	Natalia Mondini Candiotto	Santa Casa	
		Barbara Batistela Fagnol	Santa Casa	
		Luis Eduardo Laurentino da Silva	Santa Casa	
		Gisele Castelo Branco Figueiredo	Santa Casa	
	Téc.Enfermagem	Lucia Fernanda Poli	Santa Casa	
		Cintia Cristina Poli Miyazaki	RPA	
		Felipe Elsin Allves	RPA	
		Kenia Barboza Eduardo	RPA	
	Atendente	Jhonatan Diego Ferreira	Municipal	
	ACS	Rosemeri Candido	Municipal	
	ACV			
	Serviços Gerais	Claudia Benedito	Grupo Renove	
Roseli Aparecida de Brito Araújo		Grupo Renove		

FUNCIONÁRIOS

Unidade	Cargo Profissional	Nome dos Profissionais	Vínculo	Observações
UBSF VILA PEDROSO EQUIPE LILÁS	Enfermeira	Camila Furlani Gismenes	Santa Casa	
	Médico	Carlos Eduardo Alfredo Salto	Santa Casa	
		Oscar de Sa Pereira Croce	Santa Casa	
	Vacinadora	Caroline Aparecida Netto dos Santos	Municipal	
	Téc. Enfermagem	Claudete Aparecida Lopes	Santa Casa	
		Eduardo da Costa Carreira	Municipal	
	Auxiliar de Escritório	Vera Lucia Ramos da Silva	Santa Casa	
	ACS	Jéssica Krepski Alves	Municipal	
		Rachel de Almeida	Municipal	
		Rosana da Silva B. de Bellis	Municipal	Restrições
		Raquel Diniz Oliveira	Municipal	
	ACV	Samuel Pietrobon	Municipal	
Serviços Gerais	Maria Aparecida de Souza	Grupo Renove		

FUNCIONÁRIOS

Unidade	Cargo Profissional	Funcionário	Vínculo	Observações
CAPS	Enfermeira	Raquel Ventura Paulillo	Municipal	
	Médico	Dr. Hudson Favorito		
		Dr. Gilberto Gobbato		
		Dr. João Paulo		
	Téc. Enfermagem	Edison Lucio Rodrigues		
	Atendente	Ana Paula Ferreira Carniel	Municipal	
	Aux. Administrativo	Giovana David Gomes	Municipal	
	Psicóloga	Patrícia Claudia Rodrigues	Municipal	
		Isabel Alleoni	Municipal	
	Assistente Social	Simone Feher Bellucci	Municipal	
	Oficineiro	Jeane	PJ	
	T. Ocupacional			
	Motorista			
Serviços Gerais	Antônia Maria da Silva	Requalificação		

ESTAGIÁRIOS

NOME	LOCAL DE ESTÁGIO
Beatriz Dalsoglio Galitto	CAFI
Bruna Mendes	Enfermagem Policlínica
Camila Aparecida Anhaias Alves	Enfermagem Policlínica
Elisângela de Oliveira	Estagiária Enfermagem UBSF Dinapoli
Gustavo Pereira Ribeiro	Laboratório Municipal
Jessiany Pereira de Sousa	Recursos Humanos
Ketelin Cristina Coan Dias	POLICLINICA
Larissa Giovana dos Santos Spigolon	Central de Vagas
Leticia Alves de Oliveira	NASF
Luize Ruy Pulito	Recursos Humanos
Luis Henrique Almeida	CAFI
Maria dos Remédios de Souza Rodrigues Castro	Vigilância Epidemiológica
Maria Claudia Cubas Zanetti	UBSF DINAPOLI
Melissa de Oliveira de Godoy	CAFI
Mariane Veiga Silva R. Paula	CAPS Rescisão 31/03/2021
Thais Cattai	Laboratório
Wellington Henrique Daros	Central de Vagas

Total de Estagiários: 17

FUNCIÓNÁRIOS

EXONERADOS/ APOSENTADOS/ AFASTADOS/ TRANSFERIDOS

FUNÇÃO	AFASTADOS	TRANSFERIDOS	EXONERADOS/ APOSENTADOS	TOTAL	RECOLOCADOS
Agente Comunitário De Saúde	2	0	11	13	0
Agente De Controle De Vetores	1	0	1	2	0
Agente De Saúde	0	0	2	2	0
Assistente Social	2	0	0	2	0
Atendente	1	1	1	3	6
Atendente De Consultório Dentário	0	0	1	1	0
Auxiliar De Enfermagem	1	0	6	7	0
Auxiliar De Escritório	2	0	13	15	0
Biomédico	0	0	0	0	1
Auxiliar De Laboratório	0	0	2	2	2
Auxiliar De Farmácia	0	0	0	0	1
Enfermeiro	0	0	1	1	3
Escriturário	0	1	8	9	2
Farmacêutico	0	0	1	1	0
Médico	0	0	10	10	10
Oftalmologista	0	0	1	1	0
Pediatra	0	0	1	1	1
Servente	1	2	0	3	0
Serviços Gerais	3	0	7	10	3
Técnico De Enfermagem	1	0	4	5	9
Técnico De Laboratório	0	0	2	2	1
Terapeuta Ocupacional	0	1	0	1	0
TOTAL				91	39

PRODUÇÃO

SANTA CASA DE MISERICÓRDIA DE CERQUILHO

1º Quadrimestre de 2021
(Janeiro a Abril)

SANTA CASA



SANTA CASA
DE MISERICÓRDIA DE CERQUILHO

**PLANO OPERATIVO DA ATENÇÃO
PACTUADA – MÉDIA COMPLEXIDADE**

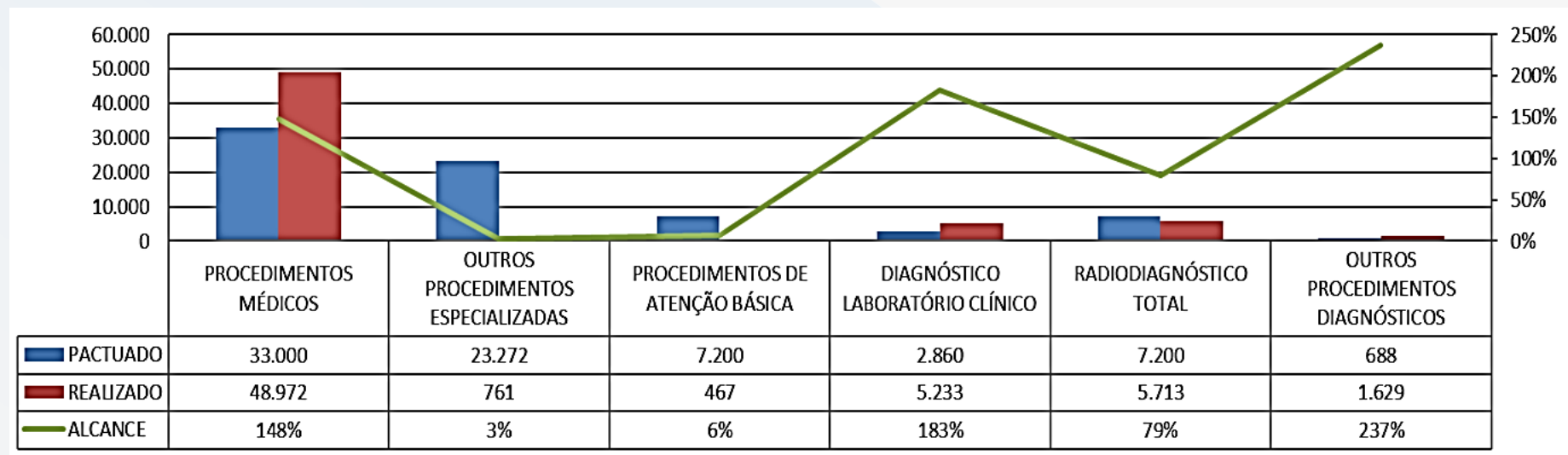
PRIMEIRO QUADRIMESTRE

2021

SANTA CASA

ATENDIMENTO AMBULATORIAL – DEMONSTRADO POR COMPETÊNCIA

AMBULATÓRIO PROCEDIMENTOS	META PACTUADA								PRECENTUAL
	FREQ. ANO	FREQ. QUADR	MÉDIA. MÊS	JANEIRO	FEVEREIRO	MARÇO	ABRIL	1º QUADRIM.	DE ALCANCE
PROCEDIMENTOS MÉDICOS	99.000	33.000	8.250	13.961	13.328	11.320	10.363	48.972	148%
OUTROS PROCEDIMENTOS ESPECIALIZADAS	69.816	23.272	5.818	234	170	154	203	761	3%
PROCEDIMENTOS DE ATENÇÃO BÁSICA	21.600	7.200	1.800	89	201	98	79	467	6%
DIAGNÓSTICO LABORATÓRIO CLÍNICO	8.580	2.860	715	1.373	1.372	1.283	1.205	5.233	183%
RADIODIAGNÓSTICO TOTAL	21.600	7.200	1.800	1.429	1.459	1.455	1.370	5.713	79%
OUTROS PROCEDIMENTOS DIAGNÓSTICOS	2.064	688	172	517	387	420	305	1.629	237%
TOTAL	222.660	74.220	18.555	17.603	16.917	14.730	13.525	62.775	85%



SANTA CASA

PACTUAÇÃO DE URGÊNCIA E EMERGÊNCIA - PACIENTES ATENDIDOS

PRONTO SOCORRO GERAL	QUANTITATIVO DE ATENDIMENTO REALIZADO - 1º QUADRIMESTRE			
	JANEIRO	FEVEREIRO	MARÇO	ABRIL
ATENDIMENTO MÉDICOS (SUS)	3.205	2.769	3.015	2.557
TOTAL	3.205	2.769	3.015	2.557

AMBULATÓRIO DE TRAUMA	QUANTITATIVO DE ATENDIMENTO REALIZADO - 1º QUADRIMESTRE			
	JANEIRO	FEVEREIRO	MARÇO	ABRIL
PS ORTOPEDIA (SUS)	141	146	163	147
TOTAL	141	146	163	147

Notas:

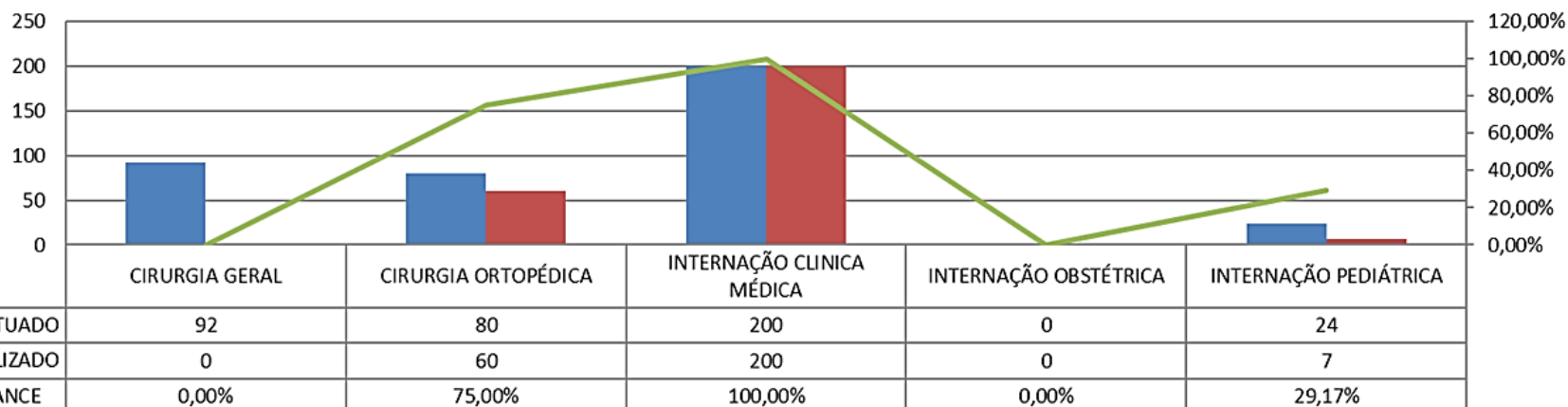
- 1- Dados extraídos do sistema de informação wareline e refletem o atendimento realizado
- 2- Controles internos do setor de faturamento.

SANTA CASA

ATENDIMENTO INTERNADOS – ENFERMARIA E CIRÚRGICO

INTERNAÇÃO	META PACTUADA								PRECENTUAL DE ALCANCE
	FREQ. ANO	FREQ. QUADR	MÉDIA. MÊS	JANEIRO	FEVEREIRO	MARÇO	ABRIL	1º QUADRIM.	
PROCEDIMENTOS - CLÍNICO E CIRURGICO									
CIRURGIA GERAL	276	92	23	-	-	-	-	0	0,00%
CIRURGIA ORTOPÉDICA	240	80	20	11	18	20	11	60	75,00%
INTERNAÇÃO CLÍNICA MÉDICA	600	200	50	54	48	51	47	200	100,00%
INTERNAÇÃO OBSTÉTRICA	0	0	0	0	0	0	0	0	0,00%
INTERNAÇÃO PEDIÁTRICA	72	24	6	1	1	3	2	7	29,17%
TOTAL	1.188	396	99	66	67	74	60	267	67,42%

1º QUADRIMESTRE - INTERNADOS



SANTA CASA

RELATÓRIO DE METAS – TEMPO MÉDIO DE PERMANÊNCIA CLÍNICA MÉDICA

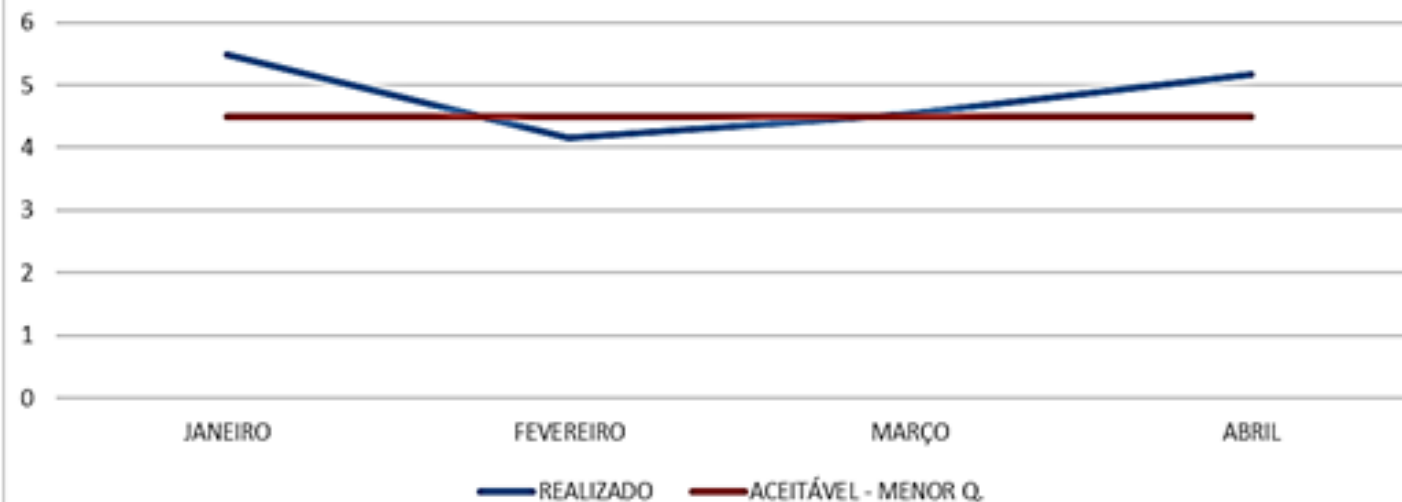
TEMPO MÉDIA DE PERMANÊNCIA CLÍNICA MÉDICA - FATURADO

META: REDUZIR O TEMPO MÉDIO DE PERMANÊNCIA PARA MENOR DE 4,5 DIAS

OBJETIVO: ATENDER METAS DA CONTRATUALIZAÇÃO PACTUADAS COM O GESTOR

1º QUADRIMESTRE	JAN EIRO	FEVEREIRO	MARÇO	ABRIL	MÉDIA
REALIZADO	5,48	4,16	4,54	5,16	4,84
ACEITÁVEL - MENOR Q.	4,5	4,5	4,5	4,5	

TEMPO MÉDIO DE PERMANÊNCIA EM LEITOS CLÍNICOS



FONTE: SISTEMA DE INFORMAÇÃO HOSPITALR

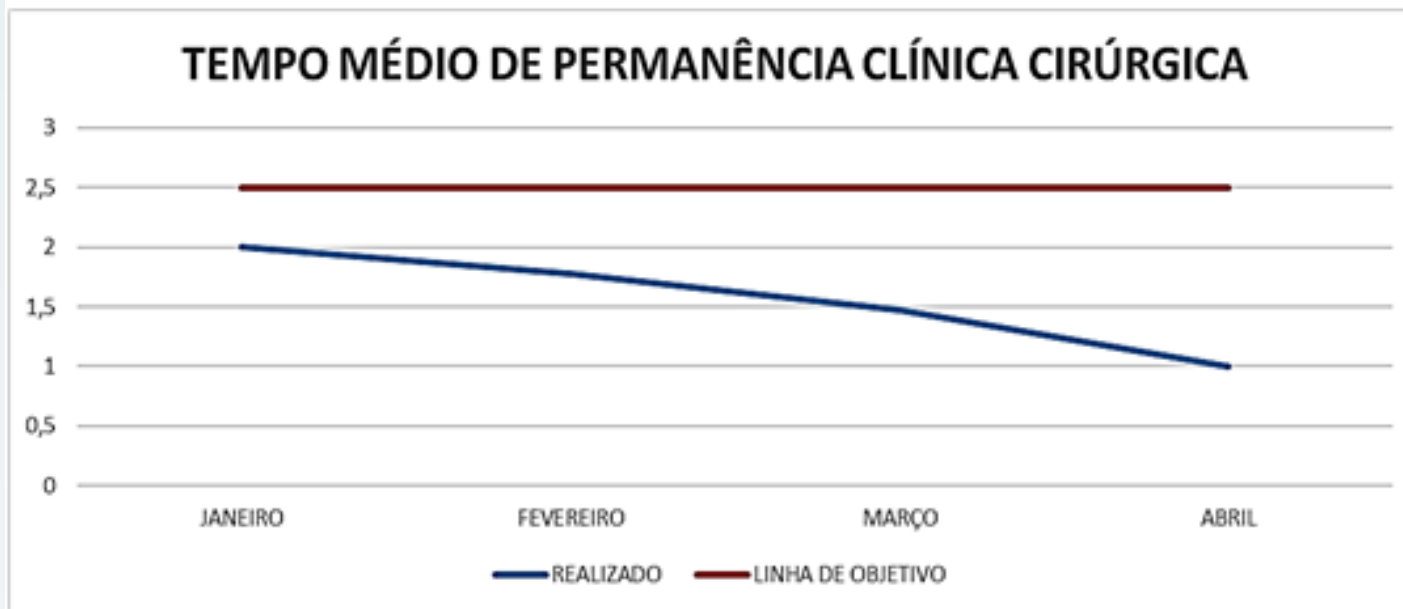
SANTA CASA

RELATÓRIO DE METAS – TEMPO MÉDIO DE PERMANÊNCIA CLÍNICA CIRÚRGICA ORTOPÉDICA

TEMPO MÉDIA DE PERMANÊNCIA CLÍNICA CIRURGICA ORTOPÉDICA - FATURADO

META: REDUZIR O TEMPO MÉDIO DE PERMANÊNCIA PARA MENOR DE 3 DIAS
OBJETIVO: ATENDER METAS DA CONTRATUALIZAÇÃO PACTUADAS COM O GESTOR

1º QUADRIMESTRE	JANEIRO	FEVEREIRO	MARÇO	ABRIL	MÉDIA
REALIZADO	2	1,77	1,47	1	1,56
LINHA DE OBJETIVO	2,5	2,5	2,5	2,5	



FONTE: SISTEMA DE INFORMAÇÃO HOSPITALR

SANTA CASA

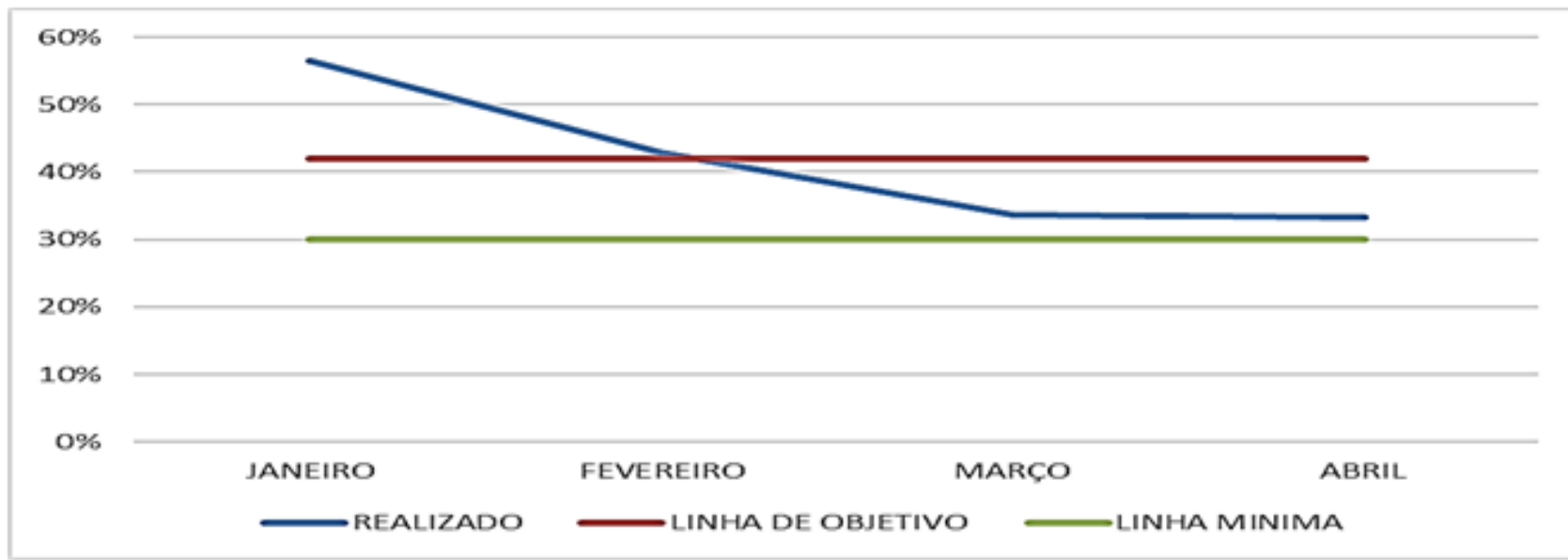
RELATÓRIO DE METAS – TAXA DE OCUPAÇÃO GERAL DOS LEITOS

TAXA DE OCUPAÇÃO GERAL DOS LEITOS - **REALIZADO**

META: MANTER O ÍNDICE DE OCUPAÇÃO CONFORME CONVENIO 001/2018 E ADITIVOS

OBJETIVO: ATENDER METAS DA CONTRATUALIZAÇÃO PACTUADAS COM O GESTOR

1º QUADRIMESTRE	JANEIRO	FEVEREIRO	MARÇO	ABRIL	MÉDIA
REALIZADO	57%	43%	34%	33%	42%
LINHA DE OBJETIVO	42%	42%	42%	42%	
LINHA MINIMA	30%	30%	30%	30%	



FONTE: Controles Internos da Enfermagem - SISTEMA FUGULIN

SANTA CASA

PESQUISA DE SATISFAÇÃO

Total de pacientes atendidos no periodo	16.852	100%
Total de pacientes que responderam	39	0,23%
Total de pacientes que não responderam	16.813	99,77%

1 - Recepção	Total	Média de satisfação
Excelente	24	61,54%
Bom	6	15,38%
Regular	6	15,38%
Ruim	4	10,26%

3 - Cortesia/Atendimento da Enfermagem	Total	Média de satisfação
Excelente	20	51,28%
Bom	3	7,69%
Regular	7	17,95%
Ruim	7	17,95%

5 - Serviços de Higiene e Limpeza	Total	Média de satisfação
Excelente	25	64,10%
Bom	6	15,38%
Regular	4	10,26%
Ruim	3	7,69%

7 - Horários de Visita	Total	Média de satisfação
Excelente	4	10,26%
Bom	7	17,95%
Regular	7	17,95%
Ruim	4	10,26%

2 - Tempo de espera de Atendimento	Total	Média de satisfação
Excelente	15	38,46%
Bom	8	20,51%
Regular	6	15,38%
Ruim	12	30,77%

4 - Atendimento da Equipe Médica	Total	Média de satisfação
Excelente	18	46,15%
Bom	9	23,08%
Regular	4	10,26%
Ruim	5	12,82%

6 - Serviço de Nutrição e Dietética / Refeições	Total	Média de satisfação
Excelente	12	30,77%
Bom	3	7,69%
Regular	5	12,82%
Ruim	4	10,26%

8 - Você Recomendaria o Hospital	Total	Média de satisfação
SIM	18	46,15%
NÃO	15	38,46%

SANTA CASA

VAGAS REGULADAS – CROSS (CENTRAL DE REGULAÇÃO DE OFERTAS DE SERVIÇOS DE SAÚDE)

QUANTIFICANDO - JANEIRO DE 2021	QUANTIDADE
Vaga Cedida	28
Vaga Zero	2
Não pertinente	1
Resolvidas com Recursos Locais	1
Resolvidas com outro recurso	0
Finalizada por Melhora Clínica	0
Finalizada por Óbito	0
Finalizada por Evasão	1
TOTAL	33

QUANTIFICANDO - MARÇO DE 2021	QUANTIDADE
Vaga Cedida	27
Vaga Zero	1
Não pertinente	8
Resolvidas com Recursos Locais	6
Resolvidas com outro recurso	0
Finalizada por Melhora Clínica	0
Finalizada por Óbito	0
Finalizada por Evasão	5
TOTAL	47

QUANTIFICANDO - FEVEREIRO DE 2021	QUANTIDADE
Vaga Cedida	31
Vaga Zero	8
Não pertinente	9
Resolvidas com Recursos Locais	7
Resolvidas com outro recurso	0
Finalizada por Melhora Clínica	0
Finalizada por Óbito	2
Finalizada por Evasão	4
TOTAL	61

QUANTIFICANDO - ABRIL DE 2021	QUANTIDADE
Vaga Cedida	30
Vaga Zero	4
Não pertinente	10
Resolvidas com Recursos Locais	2
Resolvidas com outro recurso	0
Finalizada por Melhora Clínica	0
Finalizada por Óbito	1
Finalizada por Evasão	3
TOTAL	50

PRODUÇÃO

RECEITAS E DESPESAS

1º Quadrimestre de 2021
(Janeiro a Abril)

DESPESAS

	JANEIRO	FEVEREIRO	MARÇO	ABRIL	TOTAL
Folha Pagto	750.797,68	728.368,44	782.747,73	750.718,27	3.012.632,12
Material Farmacológico	-	91.451,69	195.548,09	190.641,17	477.640,95
Mat. Odont/Lab/Hospitalar	9.149,52	76.397,31	93.458,93	90.439,24	269.445,00
Manutenção	33.612,21	31.891,63	133.768,46	89.872,26	289.144,56
Despesas-Pessoa Física	63.519,60	86.779,36	120.321,29	108.921,92	379.542,17
Clinicas e Laboratórios	113.294,05	264.998,47	196.656,80	299.425,11	874.374,43
Serviços -Pessoa Jurídica	52.437,39	124.941,50	156.354,01	200.340,08	534.072,98
Convênio 02/2018	718.480,74	740.148,32	814.039,15	592.976,79	2.865.645,00
Equipamentos	113.000,00	3.940,00	1.303,00	41.204,00	159.447,00
Obras	31.680,47	16.426,98	91.142,65	5.355,57	144.605,67
SANTA CASA CERQUILHO					
Recursos Próprios Convênio 01	1.126.806,00	526.806,00	526.806,00	526.806,00	2.707.224,00
Recursos Federais Convênio 01	211.944,00	211.944,00	211.944,00	211.944,00	847.776,00
Convênio 01/2018	1.338.750,00	738.750,00	738.750,00	738.750,00	3.555.000,00
Rec. Próp. + Fed.					
Convênio 03/2018	296.402,47	304.109,67	311.863,71	473.261,18	1.385.637,03
Total repassado	1.635.152,47	1.042.859,67	1.050.613,71	1.212.011,18	4.940.637,03
SANTA CASA TIETÊ					
	100.600,00	100.450,00	107.150,00	103.500,00	411.700,00
DESPESA TOTAL	3.621.724,13	3.308.653,37	3.743.103,82	3.685.405,59	14.214.281,24

RECEITAS

RECEITAS	jan/21	fev/21	mar/21	abr/21	TOTAL
Tesouro					
Serv Fiscalização	7.374,33	4.971,87	8.328,99	10.270,33	30.945,52
Estadual					
Juros de Aplic Financ	84,61	61,17	199,89	261,58	607,25
PAB Fixo	-	-	-	49.802,00	49.802,00
Dose Certa	-	-	-	1.515,60	1.515,60
Glicemia	-	-	6.118,63	-	6.118,63
Residência Terapêutica	-	20.000,00	-	-	20.000,00
PROGRAMA CORONAVÍRUS	-	-	11.750,00	-	11.750,00
Federal					
Juros de Aplic Financ	4.635,46	1.810,90	3.733,02	3.003,23	13.182,61
PAB FIXO	31.770,55	81.004,78	81.004,78	81.004,79	274.784,90
AGENTE COMUNIT SAÚDE	36.400,00	-	-	41.850,00	78.250,00
MAC	302.124,89	302.124,89	302.124,89	302.124,89	1.208.499,56
VIGILÂNCIA EM SAÚDE	19.887,62	14.043,81	19.024,01	14.043,81	66.999,25
AFB	15.704,47	15.704,47	15.704,47	15.704,47	62.817,88
PROGRAMA CORONAVÍRUS	-	-	-	-	-
RECEITA TOTAL	417.981,93	439.721,89	447.988,68	519.580,70	1.825.273,20



SISTEMA ÚNICO DE SAÚDE – SUS – SP

SECRETARIA MUNICIPAL DE SAÚDE

RUA DA FAZENDINHA, 333 – CENTRO – TELEFONE: (15) 3288.4110 – CEP: 18520-000 – CERQUILHO - SP.

Em caso de dúvidas, enviar e-mail para: admsaude@cerquillo.sp.gog.br