



BOLETIM EPIDEMIOLÓGICO

Prefeitura Municipal de Cerquillo | Secretaria Municipal de Saúde | Departamento de Vigilância Epidemiológica

Apresentação

Boletim Epidemiológico

Secretaria Municipal de Saúde

Secretária Municipal de Saúde:
Bruna Sartori Pinheiro

**Coordenadora do Departamento de Vigilância
Epidemiológica:**
Rosane Machado Rodrigues

**Enfermeira do Centro de Testagem e
Aconselhamento CTA:**
Sara Cardoso dos Santos Valim

O Boletim Epidemiológico, editado pela Secretaria Municipal de Saúde de Cerquilho, possui dados dos residentes, obtidos pelos sistemas:

SIM (Sistema de Informação de Mortalidade),

SINASC (Sistema de Informação de Nascidos)

SINAN (Sistema de Informação de Agravos de Notificação)

É uma publicação de formato eletrônico para os casos de monitoramento e investigação de agravos e doenças específicas.

Ele se configura como importante instrumento de vigilância para promover a disseminação de informações relevantes e qualificadas, com potencial para contribuir com a orientação de ações em Saúde Pública no município.

Tabela 1 - Casos de AIDS notificados no SINAN, declarados no SIM e registrados no SISCEL/SICLOM por ano de diagnóstico no município de Cerquilha-SP.

Casos de AIDS	Total	1980-2010	2011	2012	2013	2014	2015	2016	2017	2018	2019	2020	2021	2022	2023
Total	123	67	10	5	11	6	4	3	2	.	4	3	2	5	1
Homens	88	44	9	2	7	5	3	3	2	.	4	3	1	4	1
Mulheres	35	23	1	3	4	1	1	1	1	.
Menores de 5 anos	3	1	.	.	1	1	.
Entre 15 e 24 anos	18	10	1	.	3	1	.	1	1	1	.

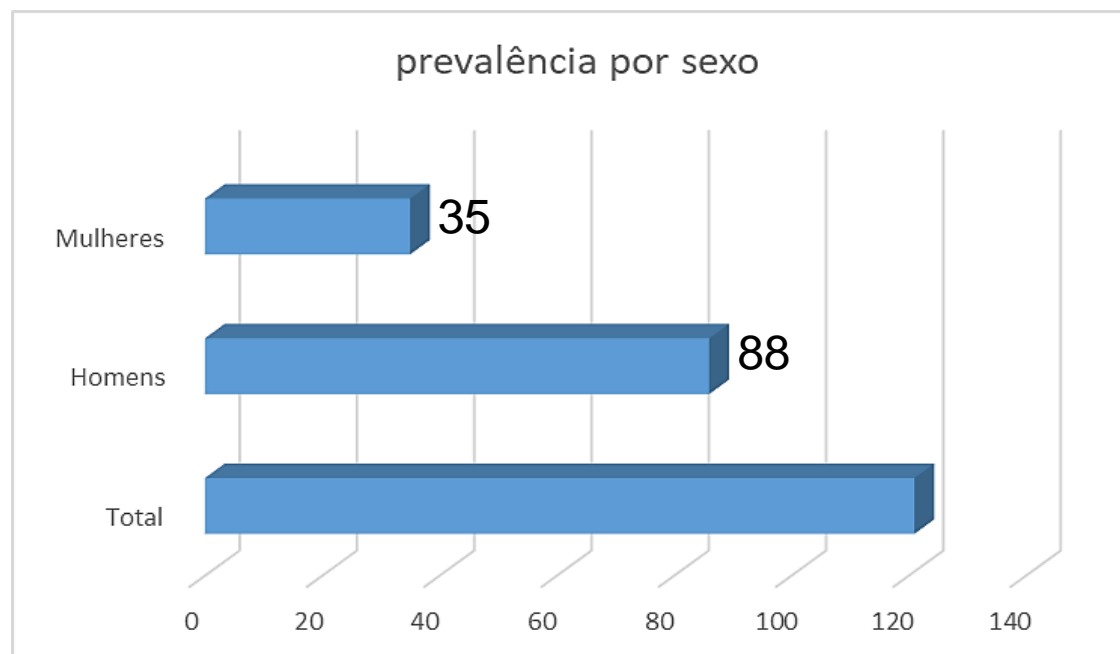
FONTE: MS/SVSA/Departamento de HIV/Aids, Tuberculose, Hepatites Virais e Infecções Sexualmente Transmissíveis.; MS/SVSA/DATHI. **NOTAS:** (1) Dados até 30/06/2023;

Tabela 2 - Taxa de detecção (por 100.000 hab.) de casos de AIDS notificados no SINAN, declarados no SIM e registrados no SISCEL/SICLOM, por ano de diagnóstico no Município de Cerquilha-SP.

Taxa de detecção	2011	2012	2013	2014	2015	2016	2017	2018	2019	2020	2021	2022
Geral	24,1	11,8	25,3	13,5	8,8	6,5	4,2	.	8,2	6,0	4,0	11,2
Homens	43,7	9,5	32,5	22,7	13,3	13,1	8,5	.	16,4	12,1	4,0	18,4
Mulheres	4,8	14,0	18,3	4,5	4,4	3,9	4,4
Menores de 5 anos	.	.	34,7	41,6
Entre 15 e 24 anos	14,6	.	43,6	14,5	.	14,4	14,3	17,0

FONTE: MS/SVSA/Departamento de HIV/Aids, Tuberculose, Hepatites Virais e Infecções Sexualmente Transmissíveis. **NOTAS:** (1) SICLOM utilizado para validação dos dados do SISCEL; (2) SINAN de 1980 até junho/2022, SISCEL de 2000 a junho/2022 e SIM de 2000 a 2022; (3) Dados preliminares para os últimos 5 anos.

Casos de AIDS notificados no SINAN, declarados no SIM e registrados no SISCEL/ SICLOM por ano de diagnóstico no município de Cerquilha-SP.



FONTE: MS/SVSA/Departamento de HIV/Aids, Tuberculose, Hepatites Virais e Infecções Sexualmente Transmissíveis. **NOTAS:** (1) SICLOM utilizado para validação dos dados do SISCEL; (2) SINAN de 1980 até junho/2022, SISCEL de 2000 a junho/2023 e SIM de 2000 a 2022; (3) Dados preliminares para os últimos 5 anos.

Tabela 3 - Gestantes infectadas pelo HIV no Município de Cerquilha-SP.

	2021	2022
HIV em gestantes	1	3
Taxa de detecção em gestantes	2,2	6,7

FONTE: MS/SVSA/DATHI. NOTAS: (1) Dados até 30/06/2023; (2) Dados preliminares para os últimos 5 anos.

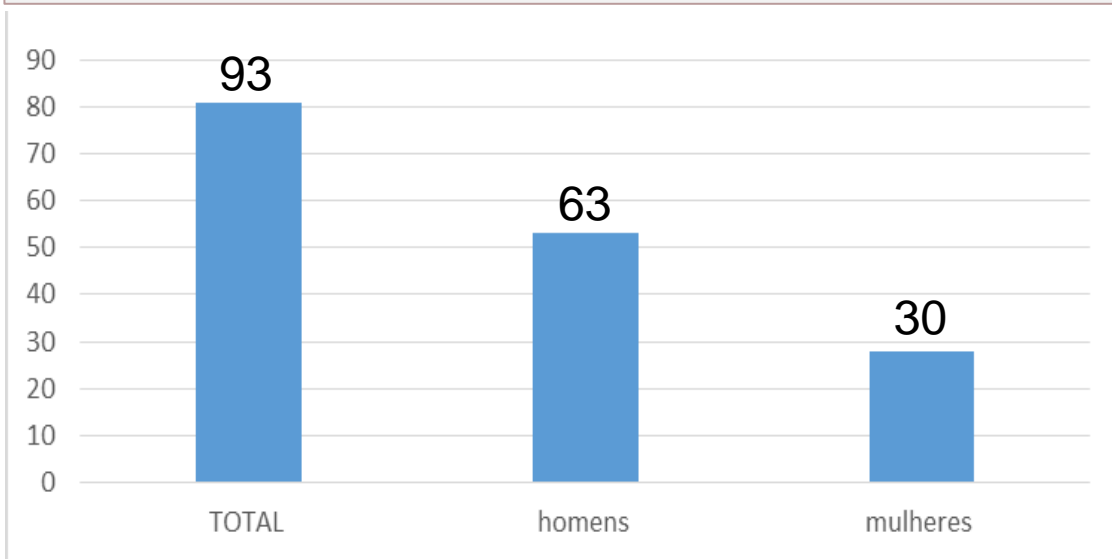
Tabela 4 - Casos de crianças expostas ao HIV notificados no Sinan segundo idade por ano do diagnóstico no Município de Cerquilha-SP 2020-2023.

Idade da Criança	2020	2021	2022	2023
Total	0	2	0	2
Menos de 7 dias	0	2	0	2
7 a 27 dias	0	0	0	0
28 a 364 dias	0	0	0	0
1 ano	0	0	0	0
2 a 4 anos	0	0	0	0
5 a 12 anos	0	0	0	0
Ignorado	0	0	0	0

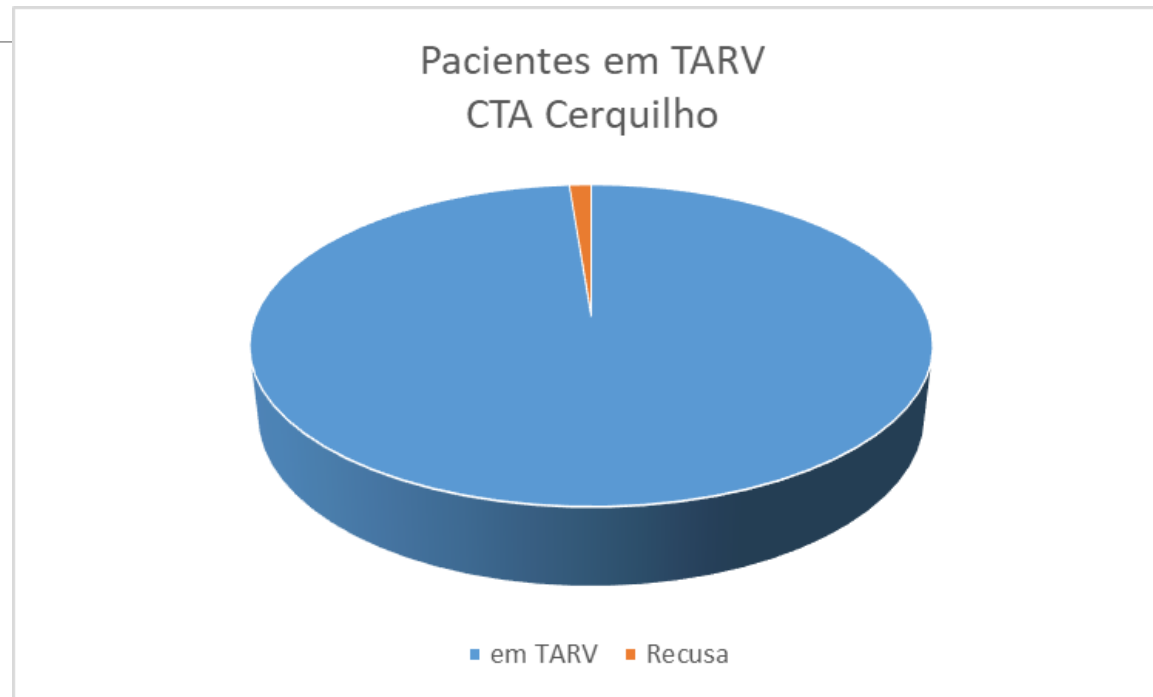
FONTE: MS/SVSA/DATHI. NOTAS: (1) Dados até 30/06/2023; (2) Dados preliminares para os últimos 5 anos.

Pessoas vivendo com HIV em acompanhamento e em TARV no Município de Cerquilha-SP.

Pacientes acompanhados no CTA – Cerquilha
Ano de 2023



Pacientes em TARV
CTA Cerquilha

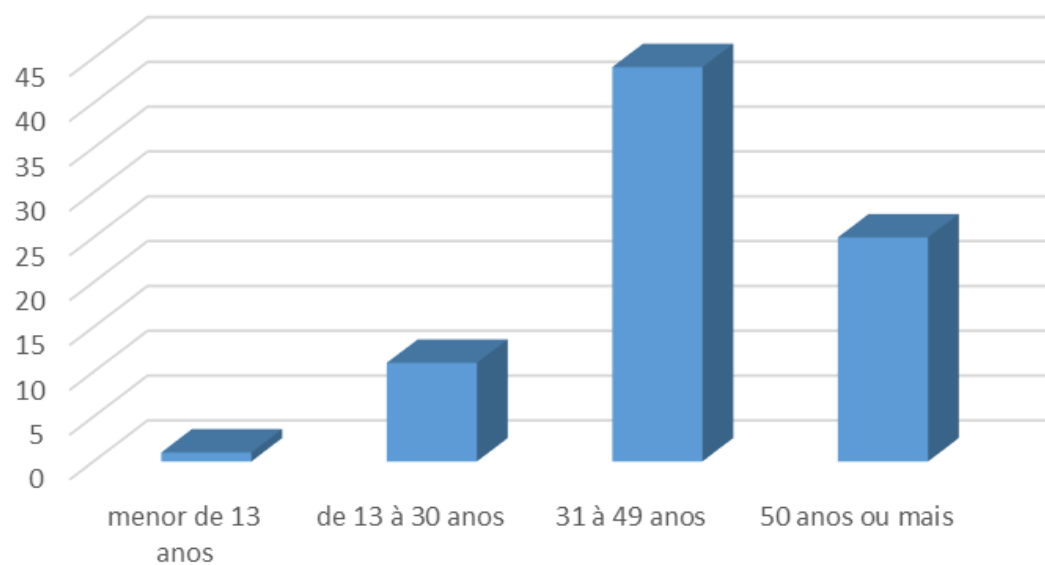


Total	Homens	Mulheres
93	63	30

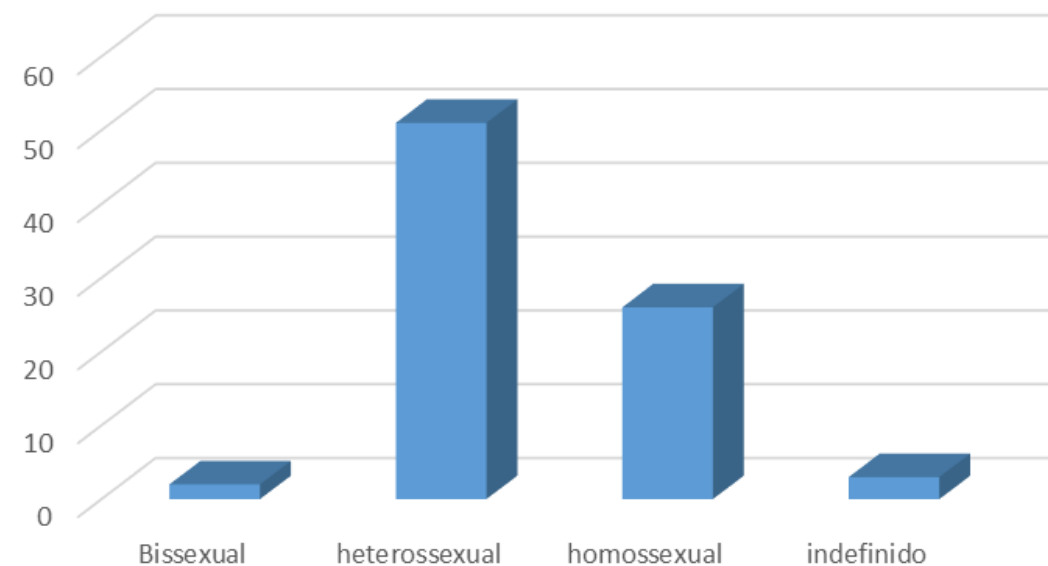
Total	Em TARV	Recusa o Tratamento
93	92	01

Pessoas vivendo com HIV em acompanhamento e em TARV no Município de Cerquillo-SP.

Pessoas em acompanhamento por idade



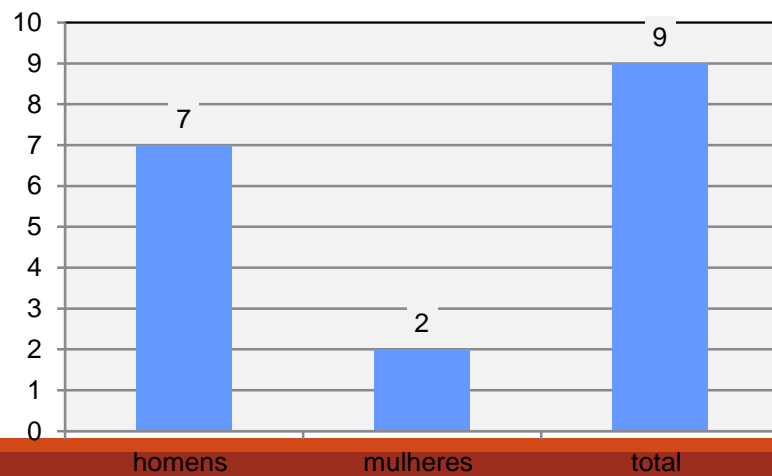
Pessoas em acompanhamento por orientação sexual



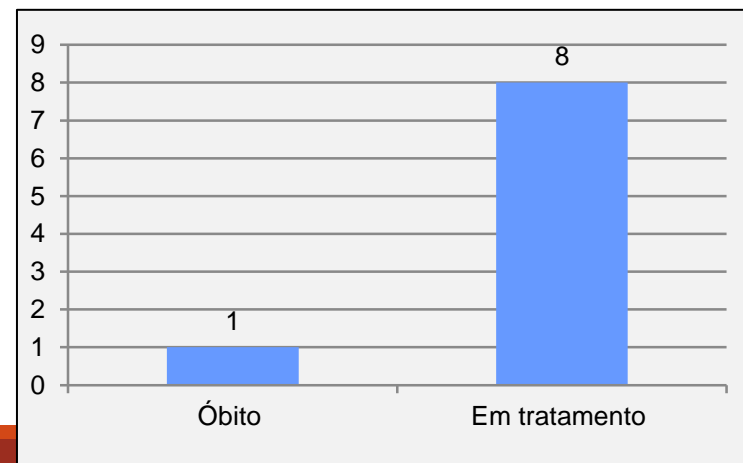
NOTIFICAÇÕES DE 2023

	Homens	Mulheres	Heterossexuais	Homossexuais	Óbito	Em tratamento	TOTAL
Janeiro	1					1	
Março		1	1			1	
Abril	2			2		2	
Maió	2		2		1	1	
Agosto	1			1		1	
Dezembro	1	1	1	1		2	
Total							09

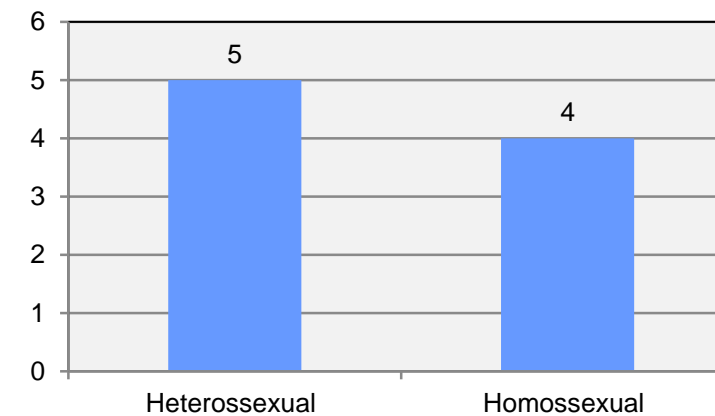
Notificação por sexo 2023



Mortalidade 2023



Notificação por Orientação Sexual 2023



CTA

Horário de funcionamento:
Segunda à Sexta-feira 7:00hs às 17:00hs

Endereço:
Avenida Corradi Segundo, 200.

Telefone:
(15) 3384 3018/ 15 99110 2677

Unidades Básicas de Saúde:

Centro
Parque das Árvores
Parque Alvorada
Vila Pedroso
Vila São José
Dinapoli
Nova Cerquilho
São Francisco
Barreiro Rico



Prefeitura Municipal de Cerquilho
Secretaria Municipal de Saúde

