


SUGESTÃO DE ROTINA PARA ESTUDOS EM ARTE – FUNDAMENTAL I- 1º AO 5º ANO

ANO	ATIVIDADE 1	ATIVIDADE 2	ATIVIDADE 3	ATIVIDADE 4	ATIVIDADE 5
1º/2º	<p>ARTES VISUAIS TINTAS NATURAIS https://www.youtube.com/watch?v=5wXb7yW87Qg</p> <p>ATIVIDADE 1 1-Juntamente com a família, fazer um desenho de escolha e depois realizar a pintura utilizando uma das tintas naturais sugeridas no vídeo.</p> <p>ATIVIDADE 2 Leitura on line: https://www.discoverykidsplus.com.br/juegos/as-cores-primarias</p>	<p>ARTES VISUAIS ATIVIDADE 1 Jogar o joguinho sugerido abaixo e https://www.smartkids.com.br/jogos-educativos/jogo-da-memoria-artes</p> <p>ATIVIDADE 2 Realizar junto com a mamãe ou o papai uma lista das cores que aparecem nas imagens (atenção, você deverá ser bastante observador). OBSERVAÇÃO: Esta atividade integra as áreas de Arte Língua Portuguesa</p>	<p>Eixo: MÚSICA Você, com certeza ouve música no seu dia a dia não é?</p> <p>ATIVIDADE 1 Juntamente com sua família, abra o link e ouça a leitura do livro. https://www.discoverykidsplus.com.br/juegos/mbpr-escola-de-musica</p> <p>ATIVIDADE 2 Agora que você ouviu a história, converse com seus familiares sobre a história, o que mais gostaram e desenhe os instrumentos musicais que você viu nas imagens do livro. Se preferir, você também pode escrever com ajuda de outra pessoa da casa.</p>	<p>ATIVIDADE 1 Peça para a mamãe ou o papai abrir o link e assistam juntos ao vídeo. https://www.youtube.com/watch?v=ay1-NE4Mek</p> <p>ATIVIDADE 2 Verificar com a mamãe a possibilidade de confeccionar alguns fantoches utilizando meias velhas, retalhos, fios de restos de lã, agulha linha (agulha apenas adulto pode manusear).</p> <p>Depois de confeccionados os fantoches você poderá se expressar contando histórias para as pessoas de sua família. Divirtam-se juntos!</p>	<p>ATIVIDADE 1 Peça para a mamãe ou ao papai assistir com você o vídeo baixo:</p> <p>MASSA DE MODELAR https://www.youtube.com/watch?v=pgc5yMjq6Hg</p> <p>ATIVIDADE 2 Juntamente com um adulto, façam a receita da massinha. Para colorir, pode-se usar corantes naturais, já desenvolvidos na segunda-feira.</p> <p>Depois é só se divertir, criar seus personagens, suas histórias que podem ser contadas em casa e depois, na escola para seus colegas. Este momento pode ser fotografado e filmado por outra pessoa.</p>
3º/4º	<p>ARTES VISUAIS ATIVIDADE 1 Abra o link abaixo Para acessar o jogo online: https://www.smartkids.com.br/jogos-educativos/jogo-de-cenario-os-operarios-tarsilado-amara</p> <p>ATIVIDADE 2 Após jogar o</p>	<p>DANÇA ATIVIDADE 1 Clique no link abaixo para jogar o jogo sugerido. https://www.smartkids.com.br/jogos-educativos/jogo-da-forca-estilos-de-danca</p> <p>ATIVIDADE 2 Você gosta ou conhece alguém que</p>	<p>ARTES VISUAIS DOBRADURA SIMPLES ATIVIDADE 1 Com os papeis que tiver em casa (folha de caderno/revista/jornal /papel de presente..., pedir ajuda aos pais ou ao irmão e fazer as dobraduras sugeridas abaixo.</p> <p>ATIVIDADE 2</p>	<p>Eixo: MÚSICA ATIVIDADE 1 Abra o link abaixo Para acessar o jogo online: https://www.youtube.com/watch?v=Sp_4cHnT_14</p> <p>ATIVIDADE 2 Agora que você já se divertiu jogando, converse com seus familiares sobre os</p>	<p>AS BRINCADEIRAS TAMBÉM CONTAM PARTE DOS FATOS DE UM GRUPO, DE SUA CULTURA E A MANEIRA DE VIVER</p> <p>ATIVIDADE 1 Abra o link e assista ao vídeo juntamente com sua família. https://www.youtube.com/watch?v=8tmkAuO7C-Q</p>

	<p>joguinho de composição de cenário, faça a releitura da obra em seu caderno de desenho, se não tiver, poderá fazê-la em qualquer outro papel/folha. Para isso, observe a obra nas páginas abaixo.</p>	<p>goste muito de algum estilo de dança? A proposta é realizar uma entrevista com esta pessoa, depois pedir que ela apresente este estilo de dança. Você poderá fazer um vídeo para depois apresentar aos seus colegas e professor.</p>	<p>Após realizar as dobraduras, montar uma composição de imagem conforme exemplo abaixo. Você poderá fazer esta atividade no seu caderno de desenho, se preferir.</p>	<p>instrumentos musicais que você viu nas imagens do jogo. Em sua família tem alguém que toca algum instrumento musical? Qual? Se tiver, você poderá fazer (com ajuda de um adulto ou irmão mais velho), um pequeno vídeo no celular para mostrar aos seus colegas e professores. Também poderá fazer a lista dos instrumentos musicais em seu caderno.</p>	<p>ATIVIDADE 2 Como mostrado na reportagem, as crianças fizeram uma pesquisa para saber as brincadeiras que seus familiares, faça você também uma pesquisa com seus pais/avós(ou seja, quem estiver com você em casa) para saber sobre essas brincadeiras. (Registre essa pesquisa em seu caderno); Em seguida, com materiais diversos(sucata) construa um brinquedo para ser compartilhado com os colegas quando voltar para a escola. Em família, você pode sugerir brincar as brincadeiras apontadas na pesquisa.</p>
5º	<p>ATIVIDADE 1 integrando Arte e História Jogo MUSEU ENCANTADO https://www.ludoeeducativo.com.br/pt/play/o-museu-encantado?tag=artes</p> <p>Atividade 2 -Realizar uma pesquisa e registrar no caderno sobre Museus brasileiros.</p>	<p>FOTOS E OBJETOS CONTAM HISTÓRIA</p> <p>Assista ao vídeo abaixo. https://www.youtube.com/watch?v=UVrCBHF6MHE</p> <p>ATIVIDADE 1 Agora que tal você e sua família pegar algumas fotografias mais antigas, considerando diversas fases de cada um e fazer uma comparação com os dias atuais?</p>	<p>MÚSICA ATIVIDADE 1 Acesse o link abaixo e assista ao vídeo: https://www.youtube.com/watch?v=zh9biYGyL7s</p> <p>ATIVIDADE 2 Agora é a sua vez de fazer uma viagem musical. Converse com seus pais sobre os hits mais ouvidos na época em que eram mais jovens e comparem com os hits de hoje. Faça uma lista dessas músicas e procure</p>	<p>ARTES VISUAIS</p> <p>ATIVIDADE 1 Acesse o link abaixo e assista ao vídeo: https://www.youtube.com/watch?v=jl3UKq3DLTQ</p> <p>ATIVIDADE 2 Após assistir ao vídeo, você deverá selecionar algumas das obras e fazer uma criação utilizando os elementos dessas</p>	<p>A ARTE TAMBÉM CONTA PARTE DOS FATOS DE UM GRUPO, DE SUA CULTURA, ATRAVÉS DA CULINÁRIA</p> <p>ATIVIDADE 1 Assista ao vídeo abaixo: https://www.em.com.br/app/noticia/90-anos/2018/08/07/interna_90_anos,978423/praentender-video-explica-a-historia-da-comidamineira.shtml</p>

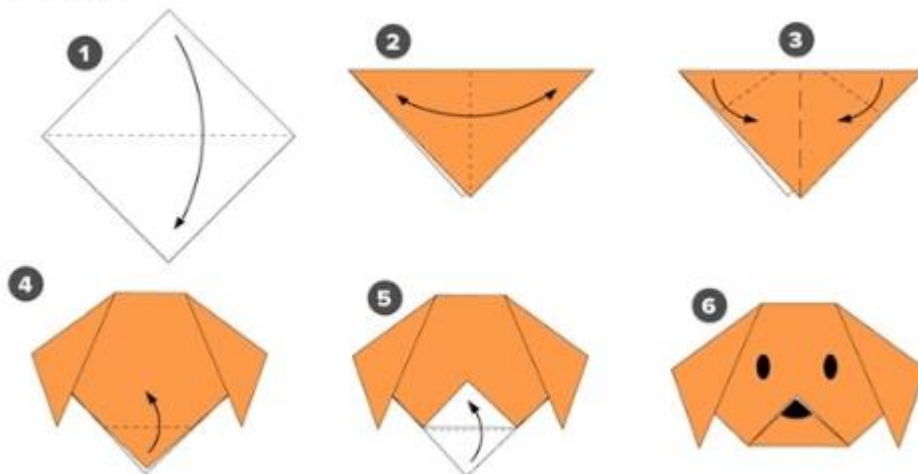
		<p>OBSERVAÇÃO: Esta atividade integra as disciplinas de Arte: (Artes visuais e História. Você pode fazer o registro desta atividade no caderno.</p>	<p>ouvi-las. Você pode, juntamente com seus pais, fazer alguns levantamentos sobre as semelhanças e diferenças com as músicas atuais. Registre no seu caderno para depois poder apresentar aos seus professores.</p>	<p>obras, porém isso não é uma releitura já que poderá utilizar sua imaginação e criatividade. Procure ser fiel aos elementos, cores, forma e estilo. EXEMPLO:</p>  <p>Seja criativo!!!!</p>	<p>ATIVIDADE 2 Depois de assistir ao vídeo, discuta com seus familiares sobre uma comida típica ou uma receita de sua família e se possível façam esse prato para degustarem juntos. Você poderá fazer um vídeo da elaboração dessa receita para mostrar ao seu professor quando retornarem as aulas.</p> <p>Bom apetite!</p>
--	--	--	--	--	--

Quadro: Os operários de Tarsila do Amaral

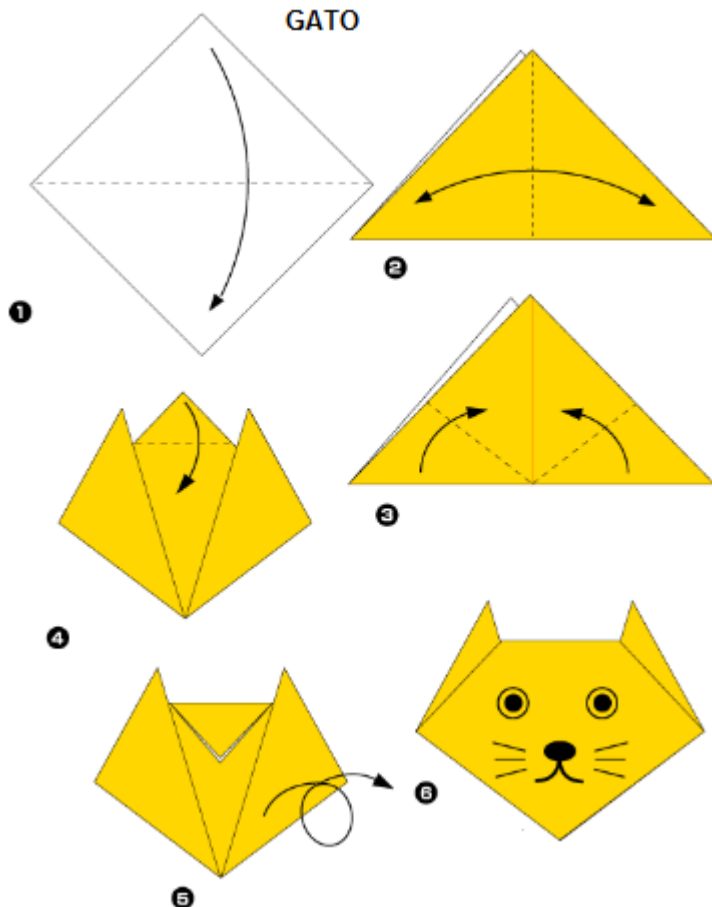


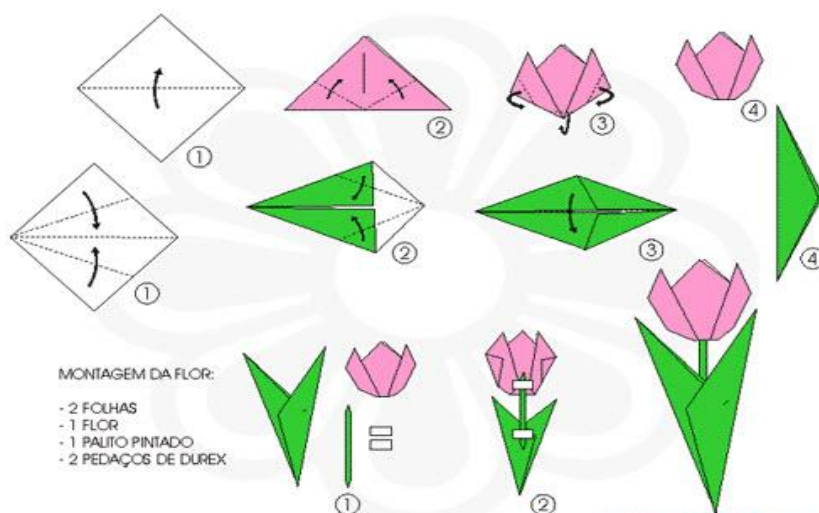
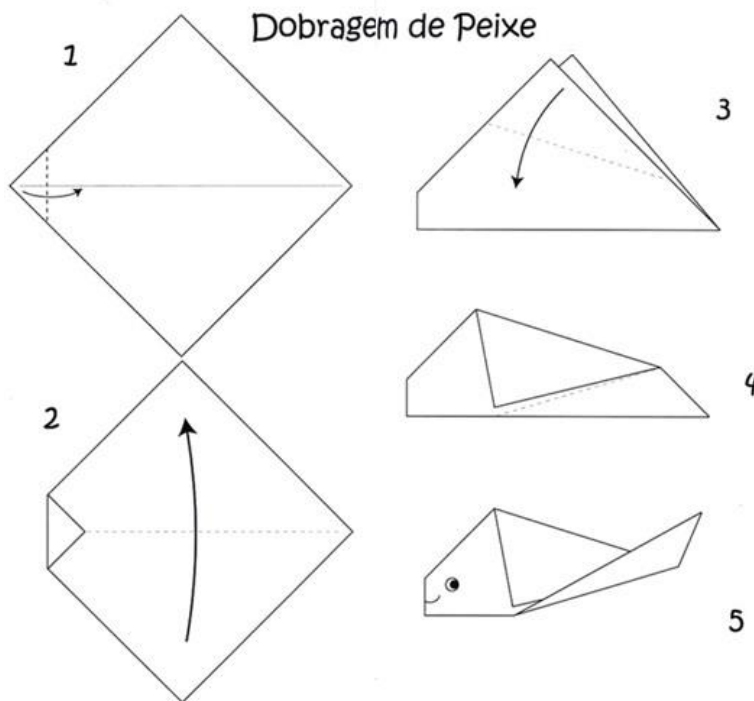
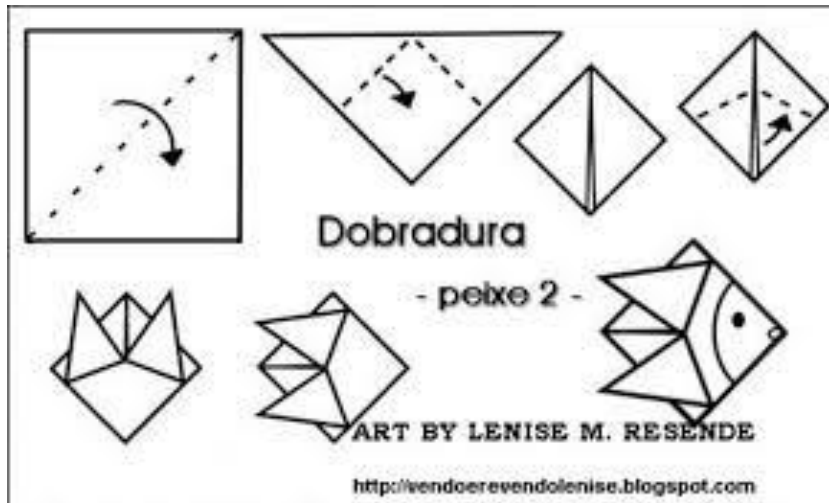
DOBRADURAS

CACHORRO



GATO





COMPOSIÇÃO DE IMAGENS A PARTIR DE DOBRADURAS



<https://www.tudoparaboneca.com.br/blog?single=ORIGAMI-Dobraduras-de-Papel-para-Criancas>